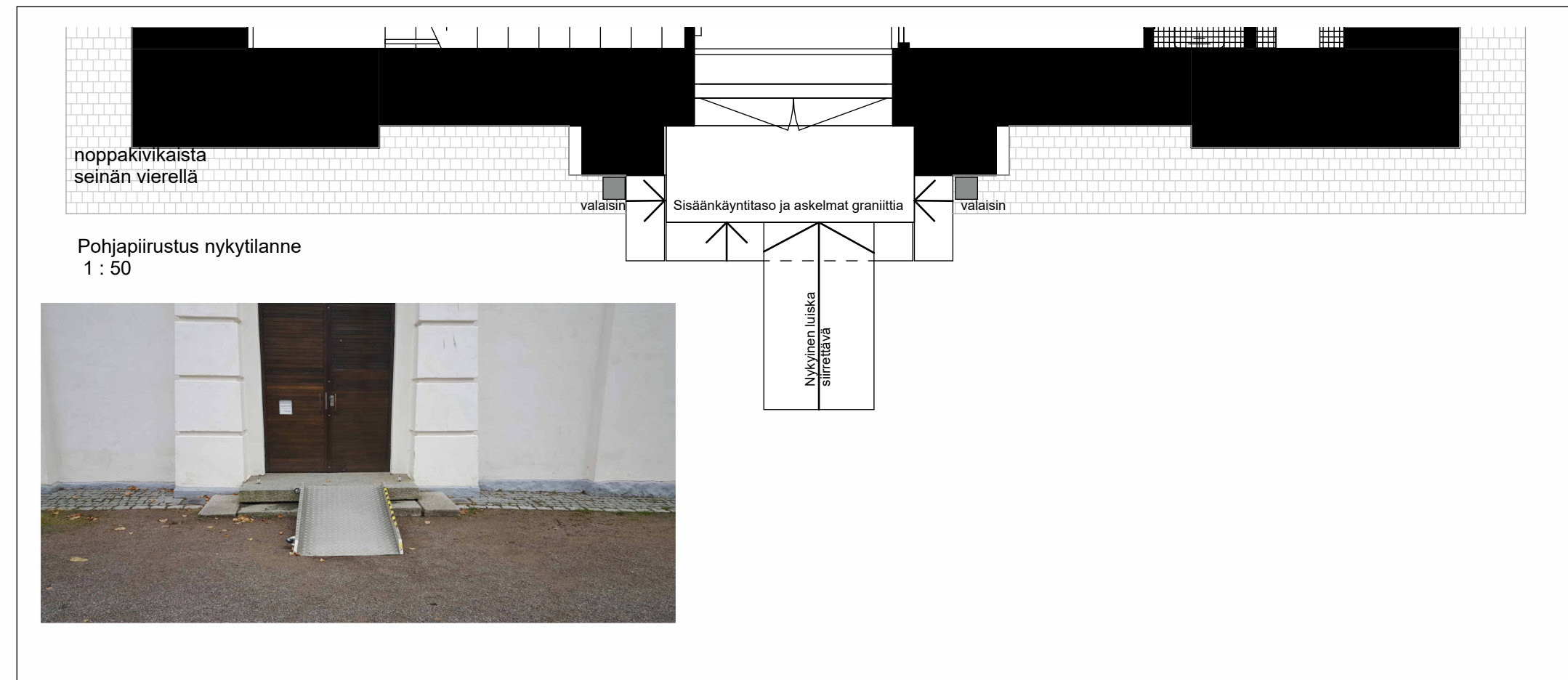
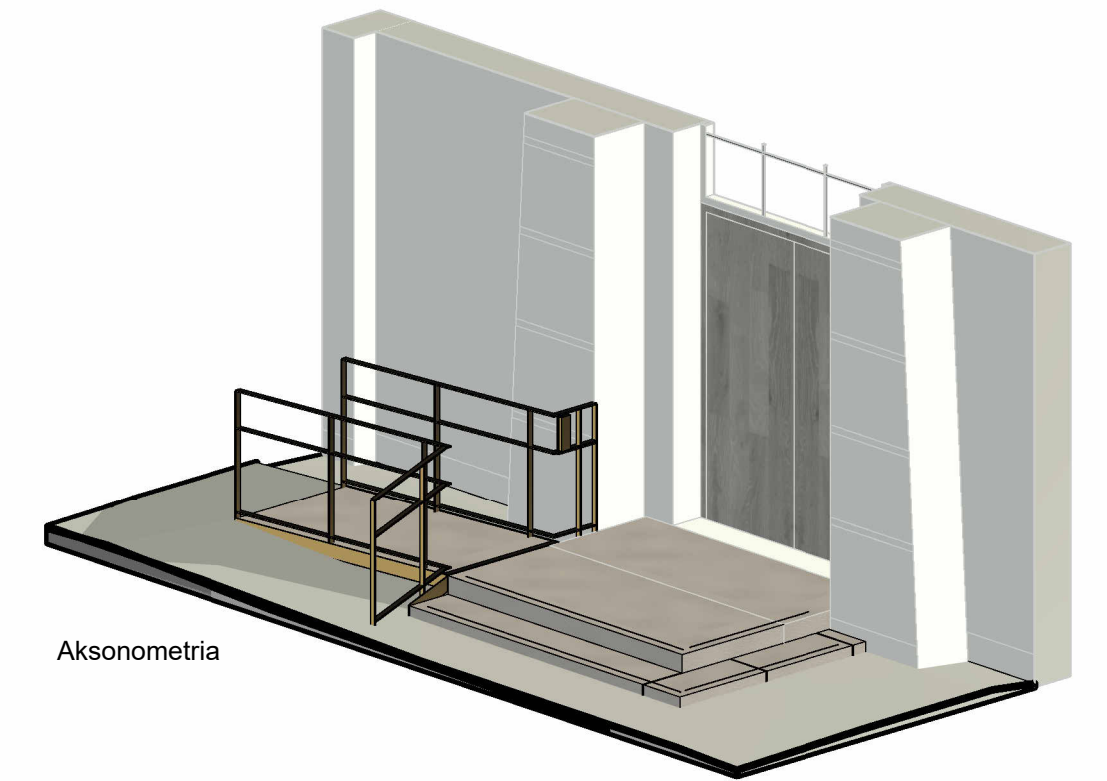
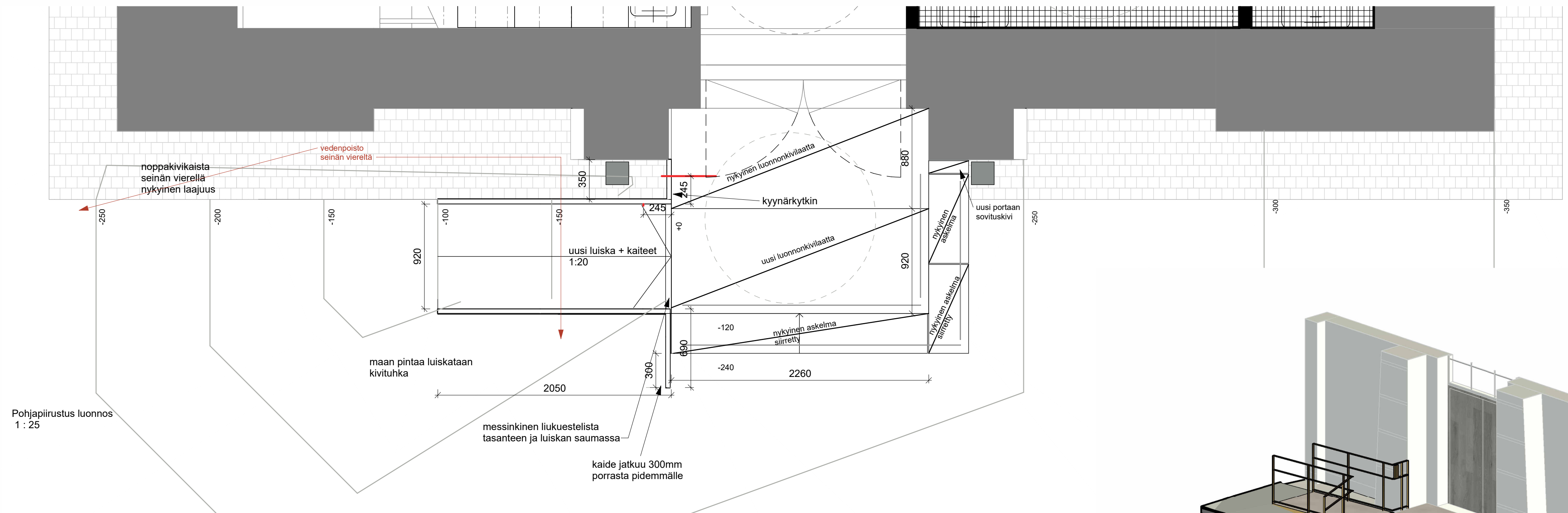


LÄHTÖTILANNE

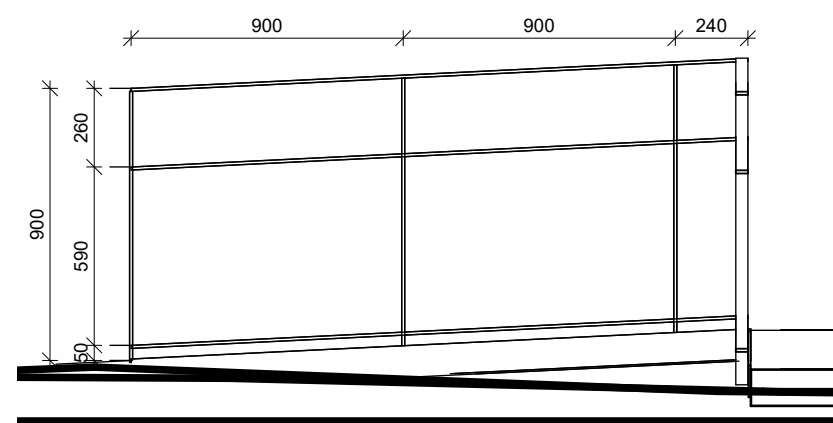


Julkisivuote pohjoiseen
1 : 100

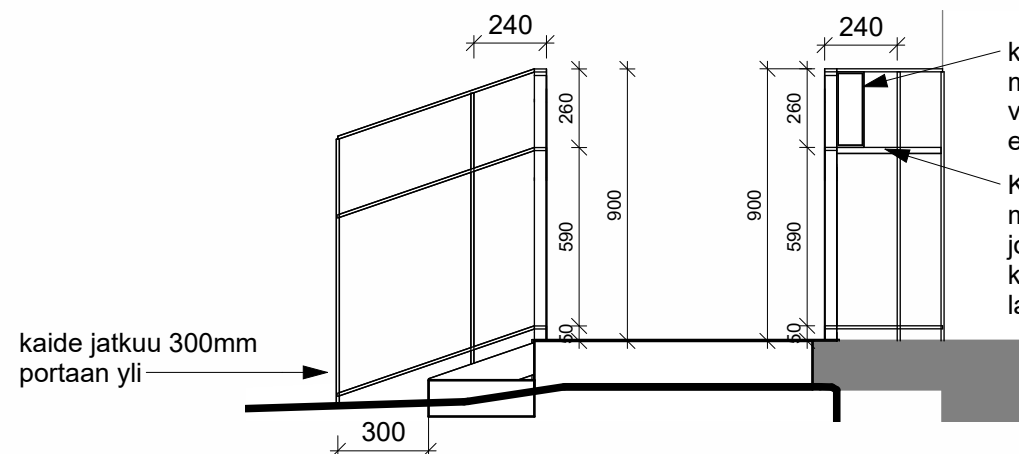
MUUTOS



Aksonometria



Luiskan kaide sivulta
1 : 25



Luiskan kaide ylätasolta
1 : 25

Kyynärkytkin

- malli JCK119 / JC Kontakter
- mitat (k/l/s): 237 x 80 x 28 mm
- langaton ohjaus
- Materiaali: Alu 6060-T6 (kullanvärisiksi anodisoitu). Painolevy ja päätykappale: Messinkiä
- etupinnassa musta pyörätuolisymboli
- kiinnitys kateeseen käsihoiteiden väliin

<https://www.jckontakter.fi/produkt/kyynarkytikin/kyynarkytikin-metalli/kyynarkytikin-jck119/>

Sisäänkäyntitaso ja portaat:

- -nykyiset graniittiset sisäänkäyntitaso ja porttaskelmat käytetään, mutta asetellaan uuteen järjestykseen
- -sisäänkäyntitasoa laajennetaan uudella, nykyistä vastaavalla graniittilaatalla.
- -Graniittilaatan sekä porttaskelmien reunaan upotetaan messinkilista liukueste- ja huomioraidaksi
- -maan pintaa muokataan portaan edustalla niin, että askelmanousujen korkeuserot pysyvät tasakorkuisina

Luiska:

- -rakennetaan portaan sivuun uusi luiska rakennesuunnitelmien mukaan, kaltevuus 1:20 (pituus 2m, korkeusero 100mm)
- -luiska luonnonkivestä, kuten nykyiset sisäänkäyntitaso ja askelmat: pinta ristipäähakattu
- -Luiskan alku- ja loppupäähän liukuestekuvioitu messinkilista
- -luiskan ali johdetaan vedenpoistoputki luiskan ja ulkoseinän väliin jäävän veden poisjohtamiseksi

Kaitteet:

- -kaide luiskan molemmin puolin, kääntyy rakennuksen seinälle ja portaan reunaan.
- -Kaitteen yläreuna h=900mm, materiaali messinkilatta
- -kiinnitys luiskaan rakennesuunnitelmien mukaan
- -kaitteen yläpäähän kiinnitetään messinkinen kyynärkytkin, johdotus integroidaan kaitteen rakenteisiin VAI langaton?

Ympäröivät rakenteet:

- -maan pintaa muotoillaan niin, että kulku luiskalle ei ylitä 1:20 kaltevuutta
- -veden poisto ohjataan julkisivusta pois päin ja luiskan ali
- -nykyinen noppakivikaista säilytetään, muokattavilta osin noppakivet asennetaan alkuperäiselle alueelle
- -pilastereiden kohdalla olevat valaisimet säilytetään

Muutos	Pvm	Kuvaus	Tekijä
--------	-----	--------	--------

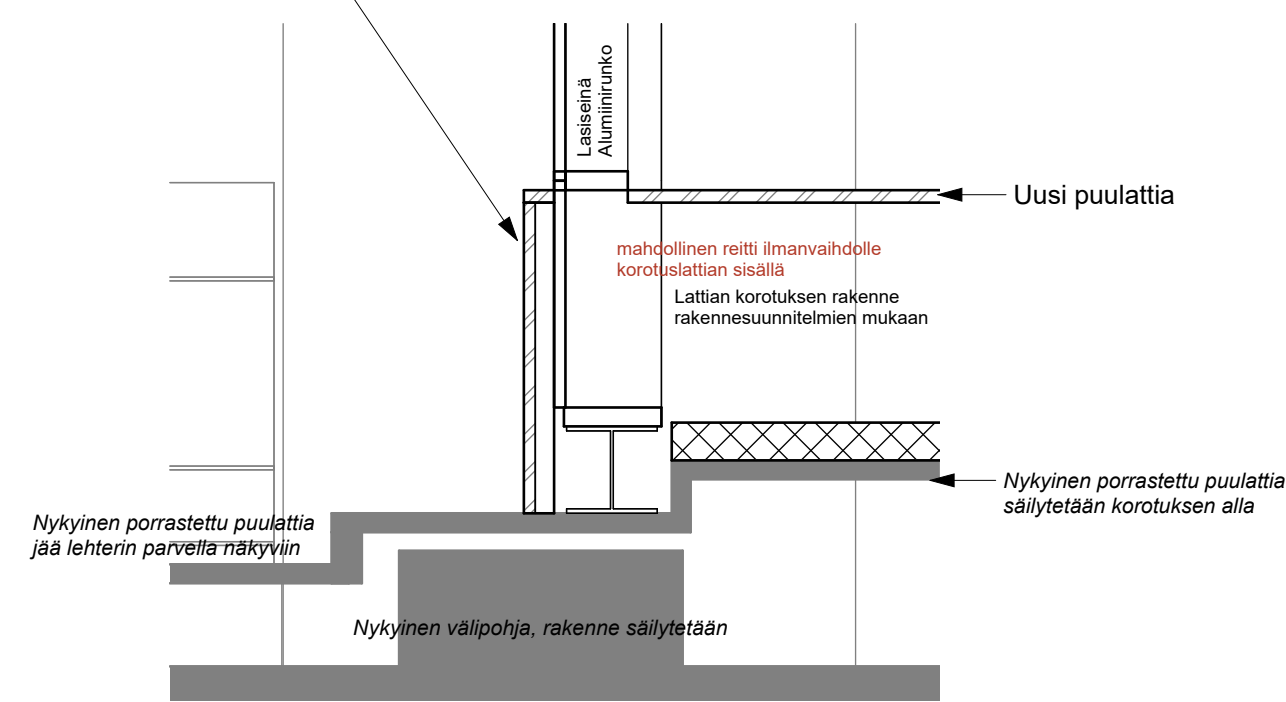
Kommenteille

KÄYTETTY KORKEUSJÄRJESTELMÄ			N2000
K.OSA 4 (Saaristmäki) 1	KORTTELI/TILA 7	TONTTI/RNo	VIRANOMAISMERKINNÄT
RAKENNUSTOIMENPIDE			PIIRUSTUSLAJI
Muutos			OSAPIIRUSTUS
PÄIVÄYS			
23.03.2026			
Hämeenlinnan kirkko			PIIRUSTUKSEN SISÄLTÖ
Kirkkorinne 2, 13100 Hämeenlinna			Pohjoisen sisäänkäynnin porttas ja luiska
Hämeenlinna - Vanajan Seurakunta			MITTAKAAVAT As indicated
SUUN ALA		TYÖ No	PIIR No
AR		070665	1250 001
MSu		PIIRTÄJÄ	
070665 Hämeenlinnan kirkko central 2025.vrt			

bst
arkkitehdit
SATAKUNNANKATU 18, 33210 TAMPERE
PUH 010 439 7500


KOROTUSLATTIA

Lasiseinän ulkopuolella puinen umpiosa uuden lattian korkeuteen sävy kuultava ruskea kuten uusi puulattia



Lasiseinän liittyminen lehterin korotustiltaan detaljileikkaus
1 : 20

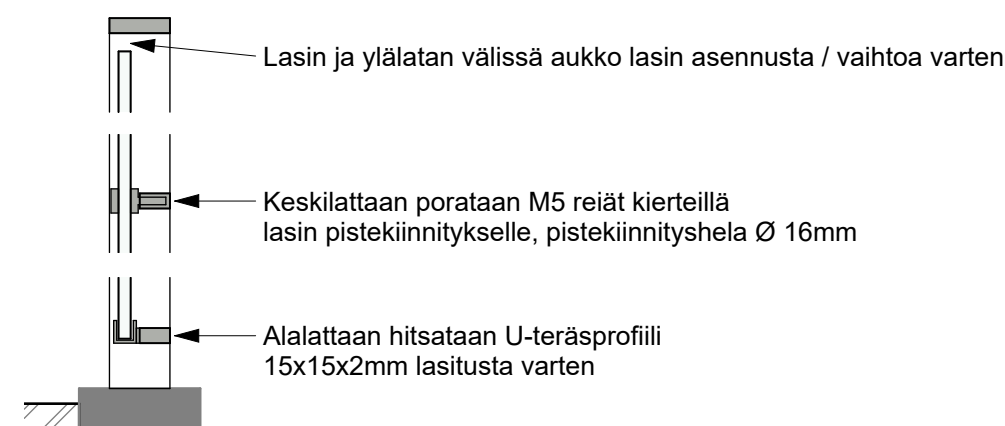
UUSI KAIDE NYKYISEN PORTAAN VIEREEN



Lehterin uusi kaide nykyisen portaan reunaan
1 : 20

Kaide nykyisen porraskorokkeen reunaan

- teräsrakenteinen, sävy RAL 8022 Black brown
- ylälattaa ja pystytolpat 10x40mm
- keskellä ja alhaalla 10x20mm
- lasi 8mm karkaistua ja laminoitua kirkas
- lasin kiinnitys alhaalla U-listalla ja keskeltä pistekiinnitysheloin



Leikkaus A-A
1 : 5



YLEISÖLEHTERIN MUUTOS

Lattian korotus

- nykyisen lattian porrastuksen päälle rakennetaan uusi tasakorkuinen lattia
- lattian rakenne rakennesuunnitelmien mukaan
- korotus rajautuu kaariaukkoon sijoitettavaan lasiseinään
- lehterin takaosassa, porrastuksen ylätasanteella, jätetään nykyinen lattiapinta näkyviin
- lehterin etuosa jätetään entiselleen, uusi porrastus
- pintamateriaali ruskeaksi käsitelty lankkulattia, porrastuskorokkien etureunaan huomio-liukuesteraita

Lasiseinä

- rakennetaan uusi lasiseinä, ks. piirustusAR 1312 002 Lehterin lasiseinä

Lehterin etuosa / yleisöparveke

- ristiosan kaaren etupuolelle jäävä osa säilytetään nykyisellään yleisöparvekkeena
- yleisöparvekkeelle asennetaan kaksi lehterillä nykyisin olevaa penkkiä
- kulku yleisöparvekkeelle lasiseinän oven kautta

Portaat ja kaiteet

- Portaat ja kaiteet yleisöparvekkeelle, ks. piirustusAR 1317 001 Puurakenteiset portaat
- Varatiekkunan syvennyksen reunan kaide uusitaan ja siihen integroidaan kääntyvä tikas ks. piirustus AR 1242 001 Ulkoikkunoiden muutos varatiekkunaksi ja varatietikkaat
- Nykyisen porraskuilun reunaan rakennetaan uusi teräsrakenteinen kaide oheisen piirustuksen mukaan

Sivukkuoiden syvennykset

- Sivukkuoiden syvennyksiin asennetaan lasilevy katkaisemaa äänilyhteys alakertaan sekä varatietasanteeksi ks. piirustus AR 1242 001 Ulkoikkunoiden muutos varatiekkunaksi ja varatietikkaat

Hissi

- Asennetaan uusi hissi lehterin takaosaan, ks. piirustusAR 2511 001 Hissi lehterille
- Hissikuulun ulkopintaan ääntä vaimentava seinärakenne

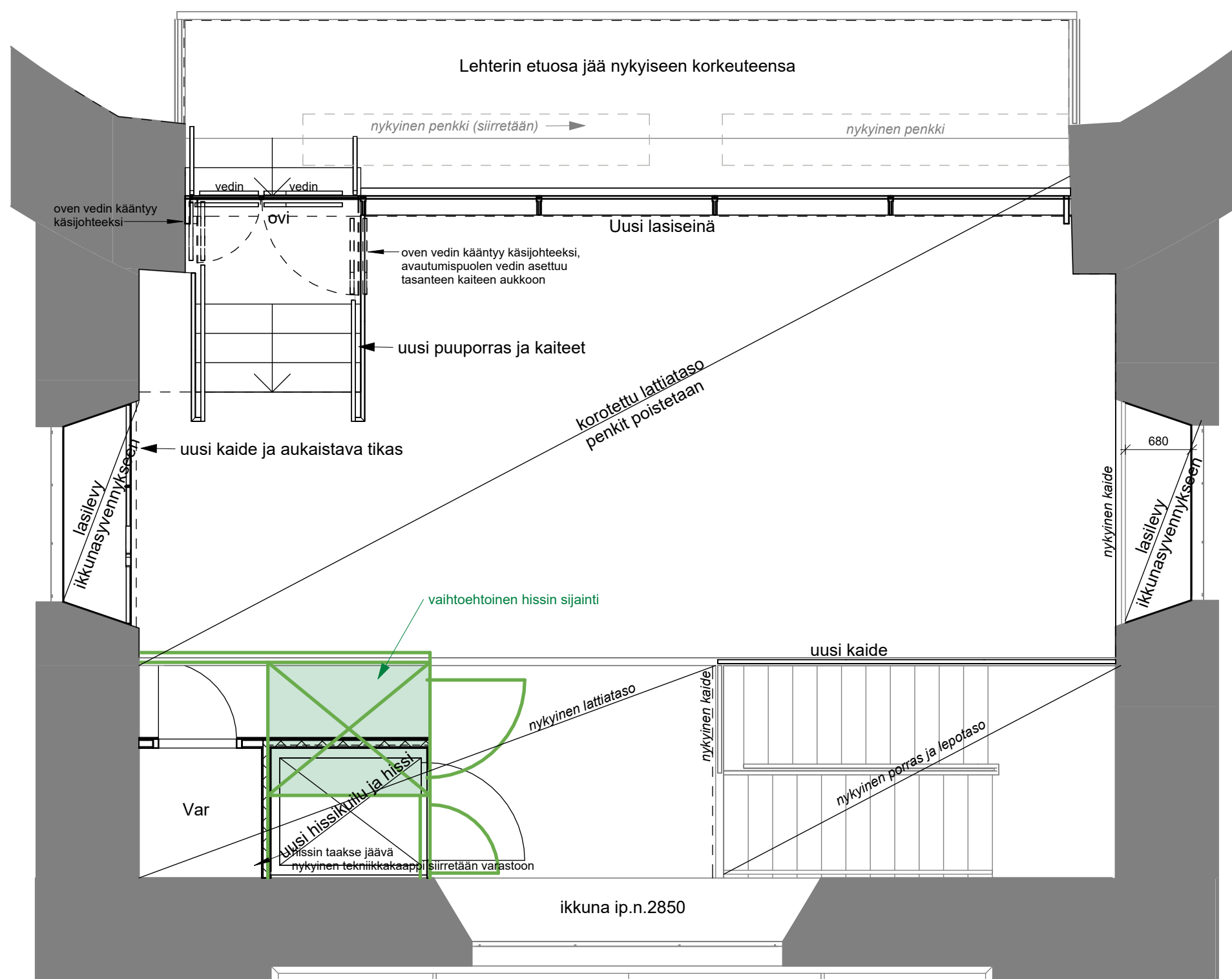
Varasto

- hissikuulun taakse rakennetaan uusi varastotila
- Varaston oveksi siirretään nykyinen välilava wc-tilasta. Oven karmit levitetään etupuolelta pilloon, ei oviliistoja
- hissin taakse jäävän sähkökaapin tekniikka siirretään varastoon sijoitettavaan sähkökaappiin
- varastoon levyhyllyt ja koukkuja

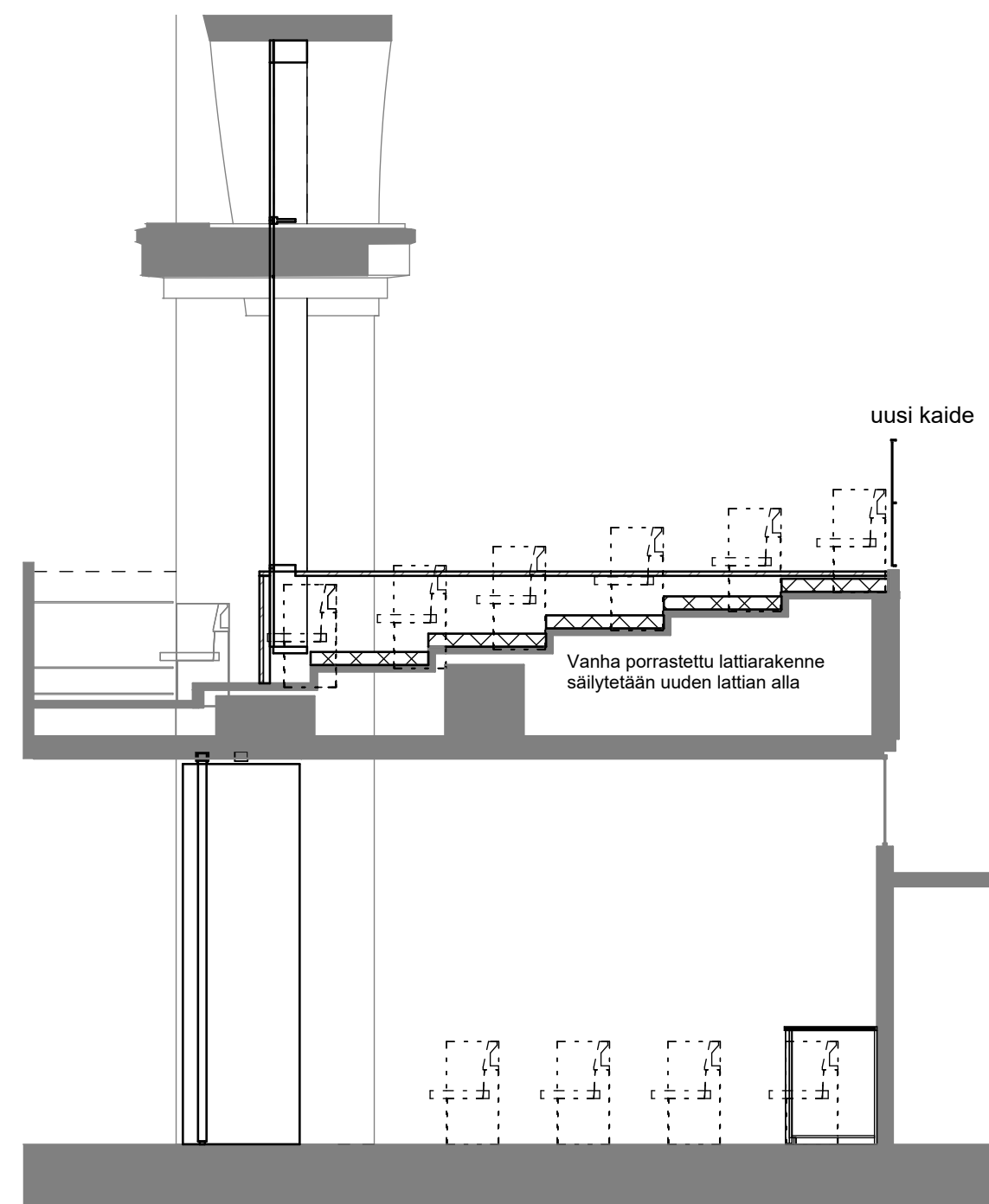
Kalusteet:

- nykyiset kirkonpenkit poistetaan, kaksi penkkiä asennetaan uudelleen etuosaan
- korotetulle osalle sijoitettavat kalusteet irtokalusteita

Ks. sisänäkymät piirustuksessaAR 1312 002 - Lehterin lasiseinä



1235 Yleisölehterin muutos pohjapiirros
1 : 50



Yleisölehterin muutos leikkaus
1 : 50

Muutos	Pvm	Kuvaus	Tekijä
--------	-----	--------	--------

Kommenteille

KÄYTETTY KORKEUSJÄRJESTELMÄ			N2000
K.OSA 4 (Saaristenmäki) 1	KORTTELI/TILA 1	TONTTI/RNö 7	VIRANOMAISMERKINNÄT
RAKENNUSTOIMENPIDE			PIIRUSTUSLAJI
Muutos			OSAPIIRUSTUS
PÄIVÄYS			
19.03.2026			
PIIRUSTUKSEN SISÄLTÖ			MITTAKAAVAT
Hämeenlinnan kirkko			As
Kirkkorinne 2, 13100 Hämeenlinna			indicated

Hämeenlinna - Vanajan Seurakunta

bst
arkkitehdit
SATAKUNNANKATU 18, 33210 TAMPERE
PUH 010 439 7500

SUUNN. ALA
AR
MSu
PIIRITÄJÄ

TYÖ No
070665

PIIR No
1312 001

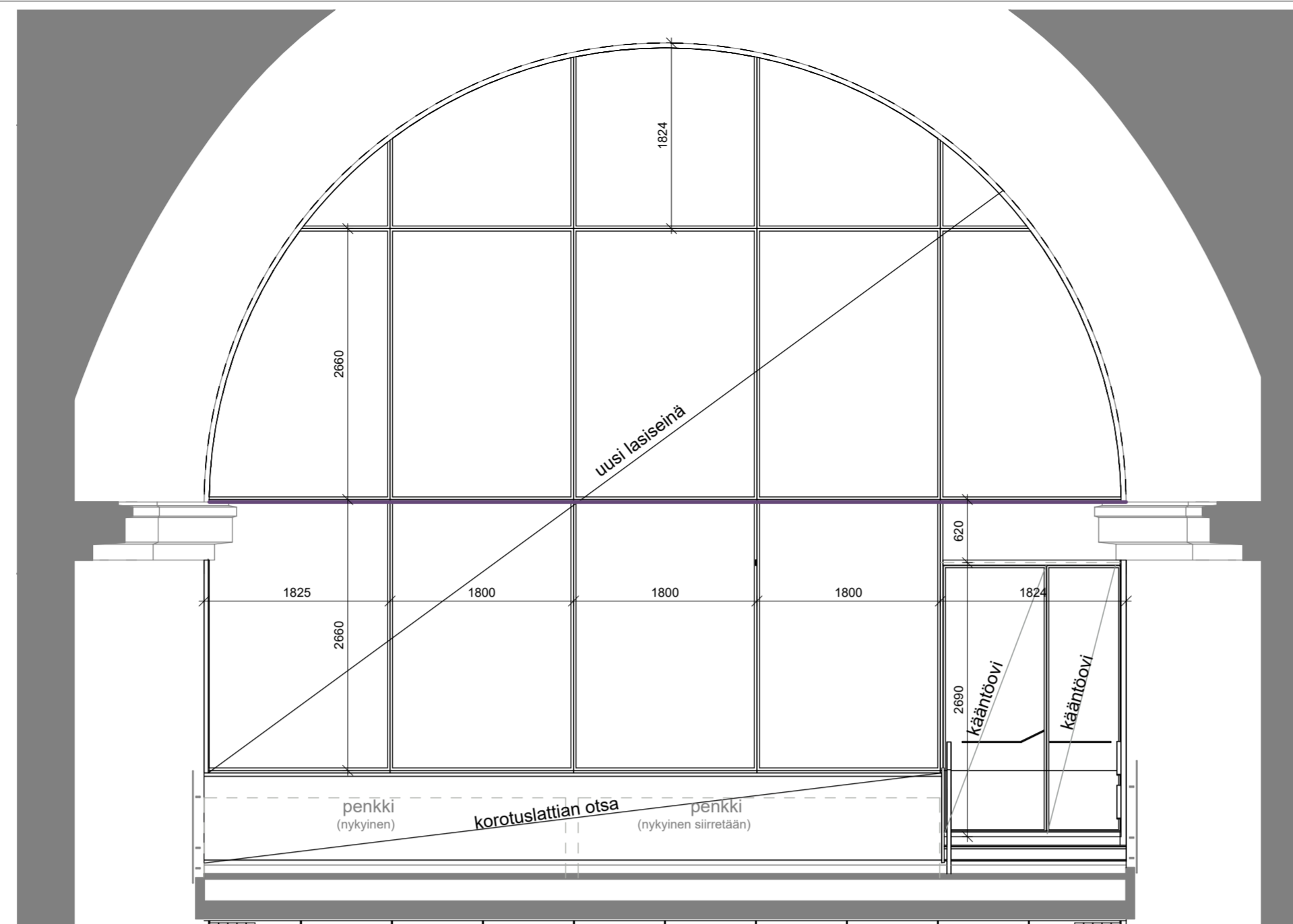
070665 Hämeenlinnan kirkko central 2025.vrt



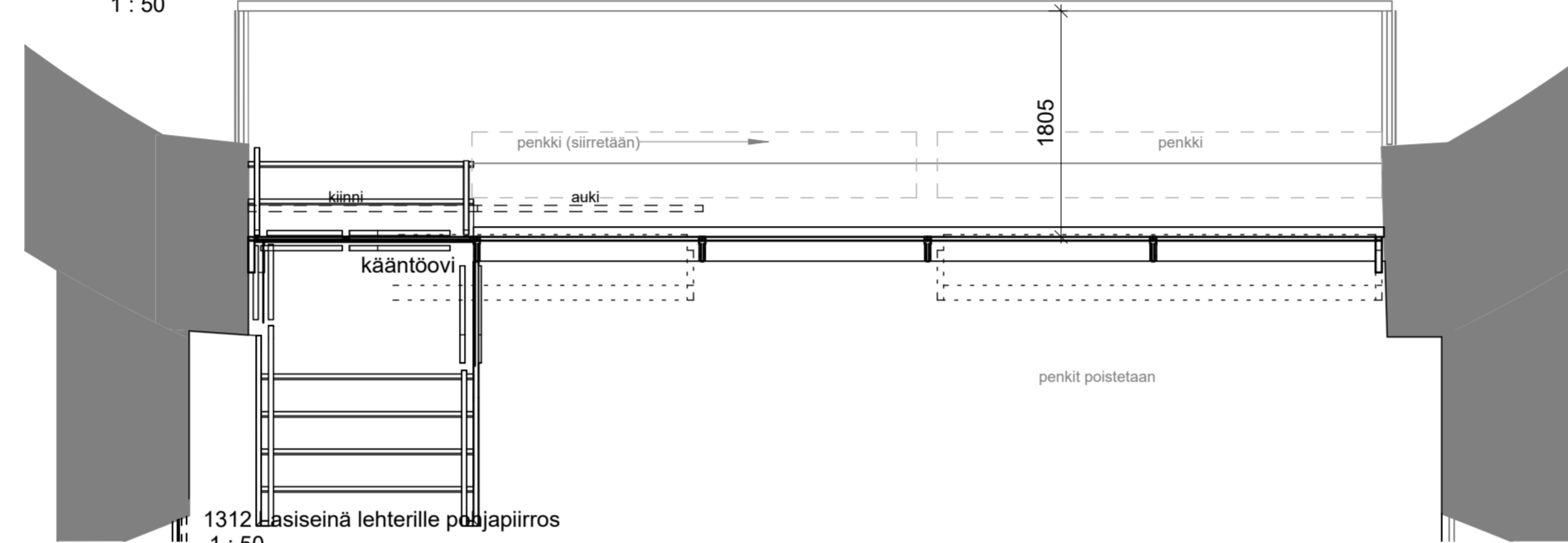
Näkymä lasiseinästä kirkkosalin suuntaan



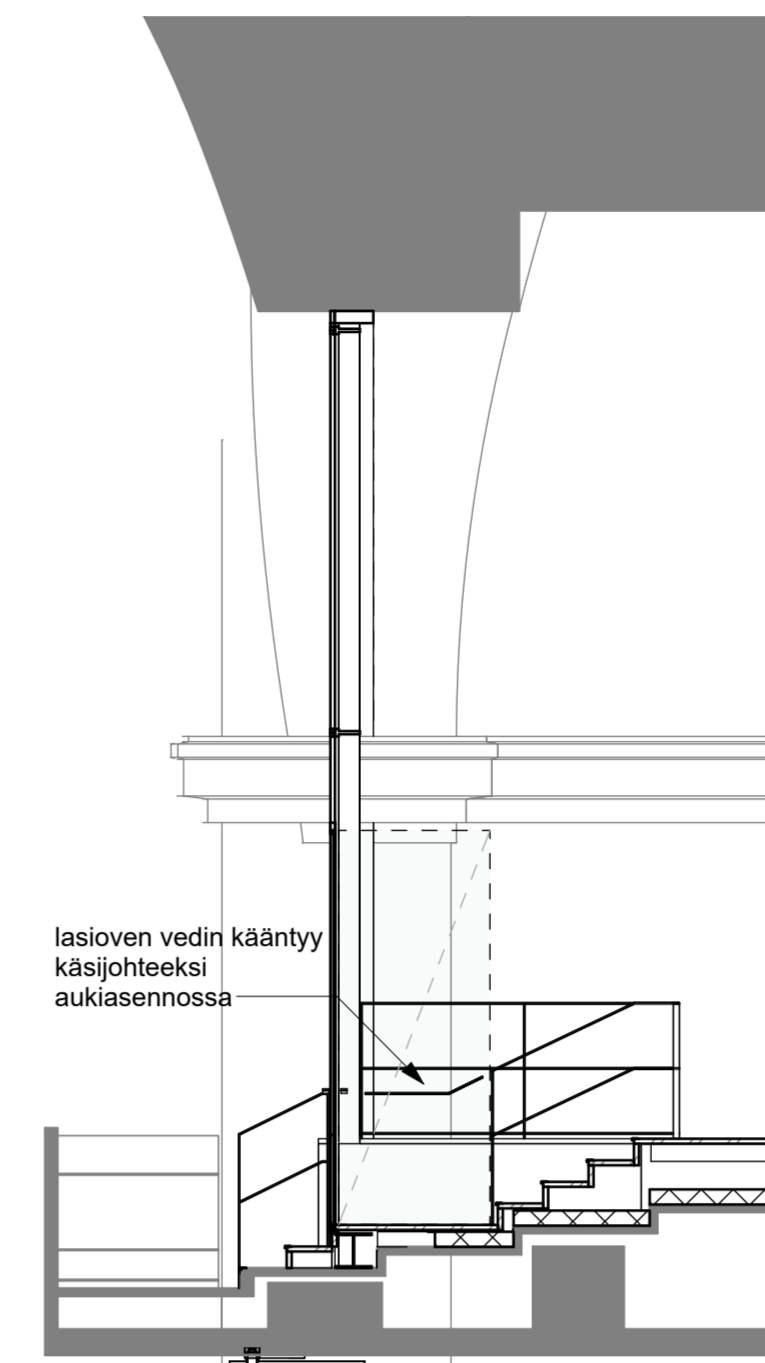
Näkymä lasiseinästä lehteriltä katsottuna



1312 lasiseinäprojektiio kirkkosalin suuntaan
1 : 50



1312 lasiseinä lehterille puujapiirros
1 : 50

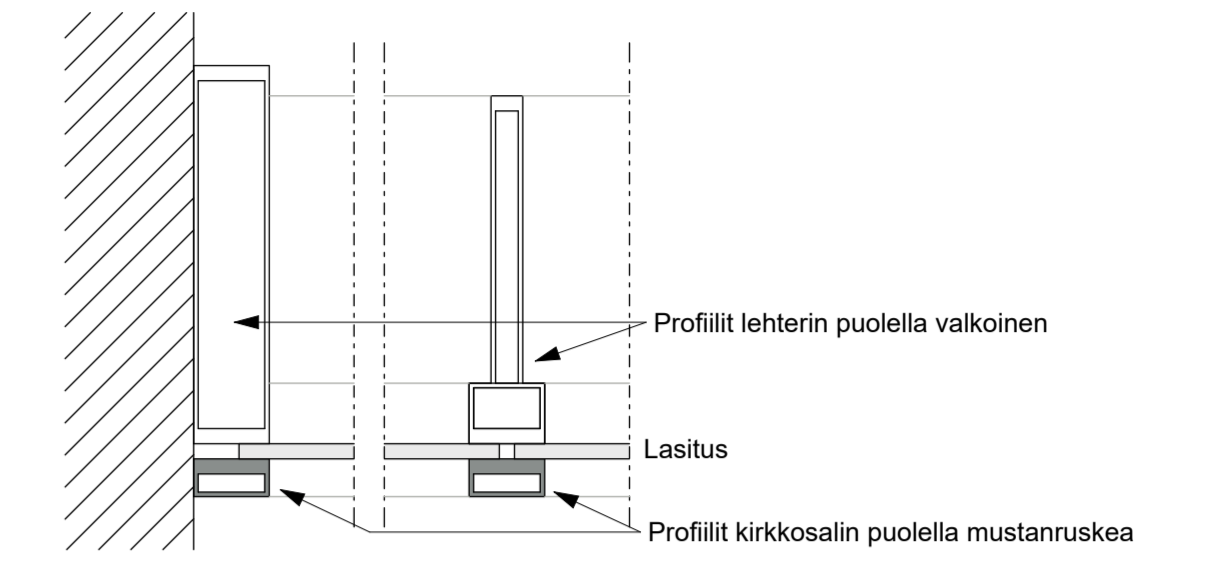


Leikkaus B-B
1 : 50

Uusi lasiseinä ristiosan aukkoon

- kantava rakenne rakennesuunnitelmien mukaan
- lasiseinäprofiilien väriyty: kirkkosalin puoli tumman ruskea, lehterin puoli valkoinen
- lasitukset karkaistu ja laminoitu, sävy kirkas, heijastus enintään 8%
- portaiden välitasanteella kääntöovent, aukeavat puuportaan tasanteelle
- lasiseinä sovitetaan seinäfrisin reunaan leikkaamalla lasi frisin muotoon
- frisin kohdalla ei reunaprofiilia, lasi tiivistetään frisiin värittömällä siikonilla

Korotuslattian liittäminen lasiseinään, ks AR 1312 001 Yleisolehterin muutos
AR 1317 001 Puurakenteiset portaat

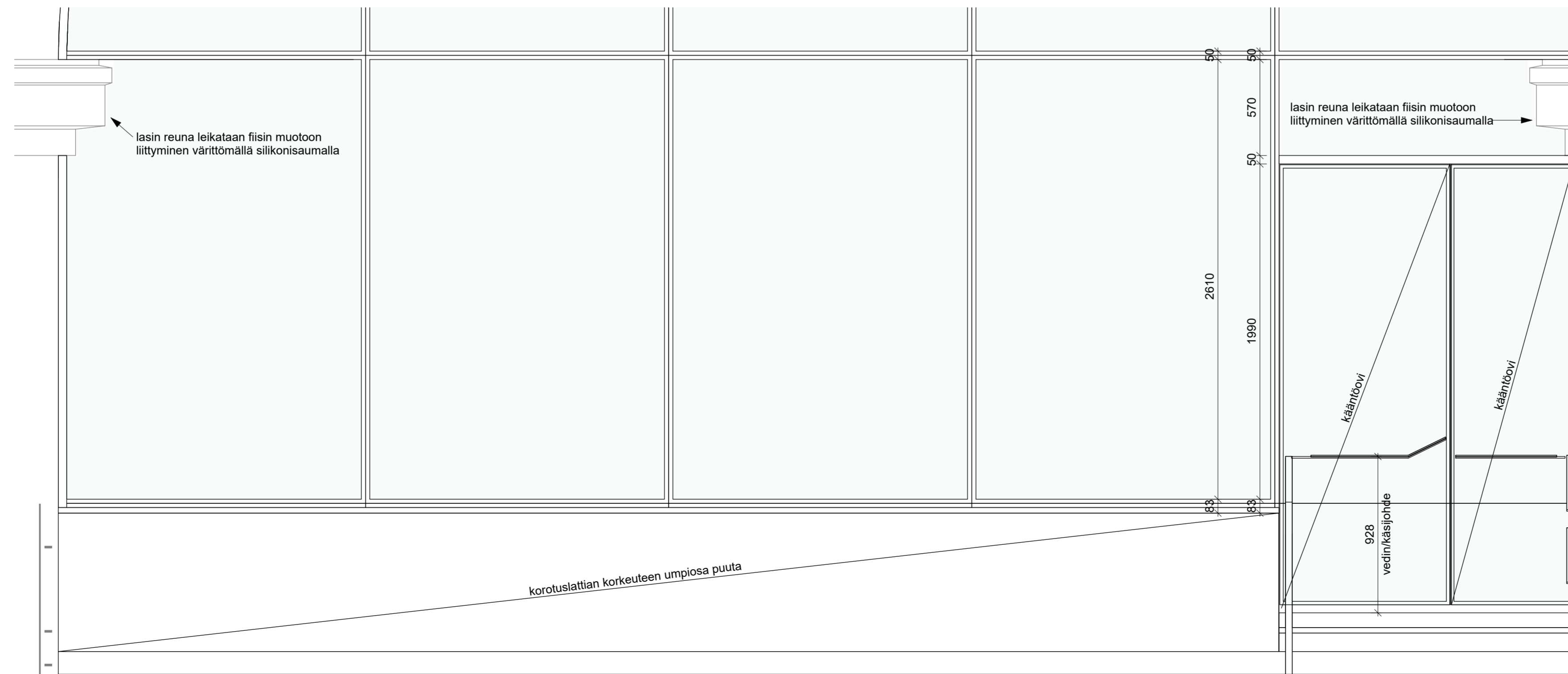


Laseinän profiilien periaate
1 : 5

LASEINÄN HUOLTO:

pesu ja pölyjen pyyhintä:
teleskoopparren avulla

muu huolto
koottavin rakennustelinein
frisin yläpuolelle asennetaan kiinnityspisteet rakennustelineiden lisäksi varten



1312 lasiseinäprojektiio kirkkosalin suuntaan -det
1 : 20

Muutos	Pvm	Kuvaus	Tekijä
--------	-----	--------	--------

Kommenteille

K.OSA 4 (Saaristenmäki) 1 KORTTELI/TILA 7 TONTTI/RNo 7 KÄYTETTY KORKEUSJÄRJESTELMÄ N2000 VIRANOMAIMERKINNÄT

RAKENNUSOIMENPIDE Muutos Muutos PÄIVÄYS 23.03.2026 PIIRUSTUSLAJI OSAPIIRUSTUS

Hämeenlinnan kirkko Lehterin lasiseinä

Kirkkorinne 2, 13100 Hämeenlinna

MITTAKAAVAT As indicated

Hämeenlinna - Vanajan Seurakunta

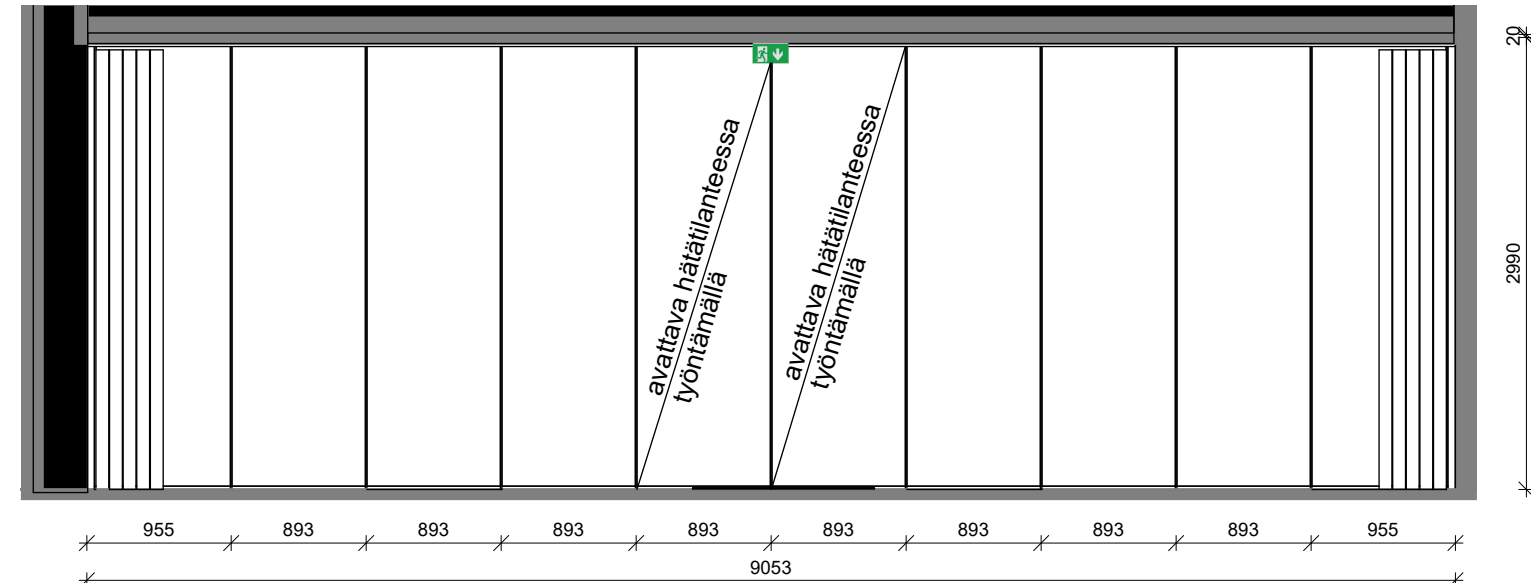
SUUNALA AR TYÖ No 070665 PIIR No 1312 002

MSu PIIRTAJA

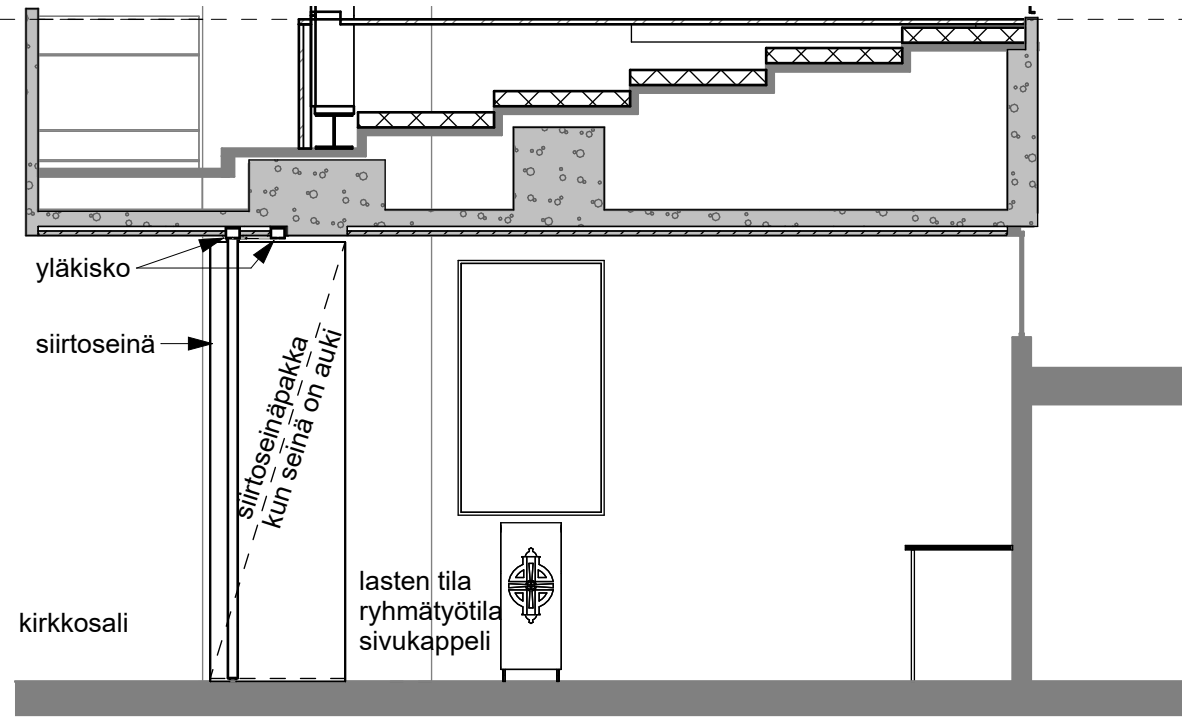
070665 Hämeenlinnan kirkko central 2025.rtf

bst

SATKUNNANKATU 18, 33210 TAMPERE PUH 010 439 7500



1313 Siirtoseinäprojektiio kirkkosalin puolelta
1 : 50



Leikkaus A-A
1 : 50

SIIRTOSEINÄ

Seinän toimintaperiaate

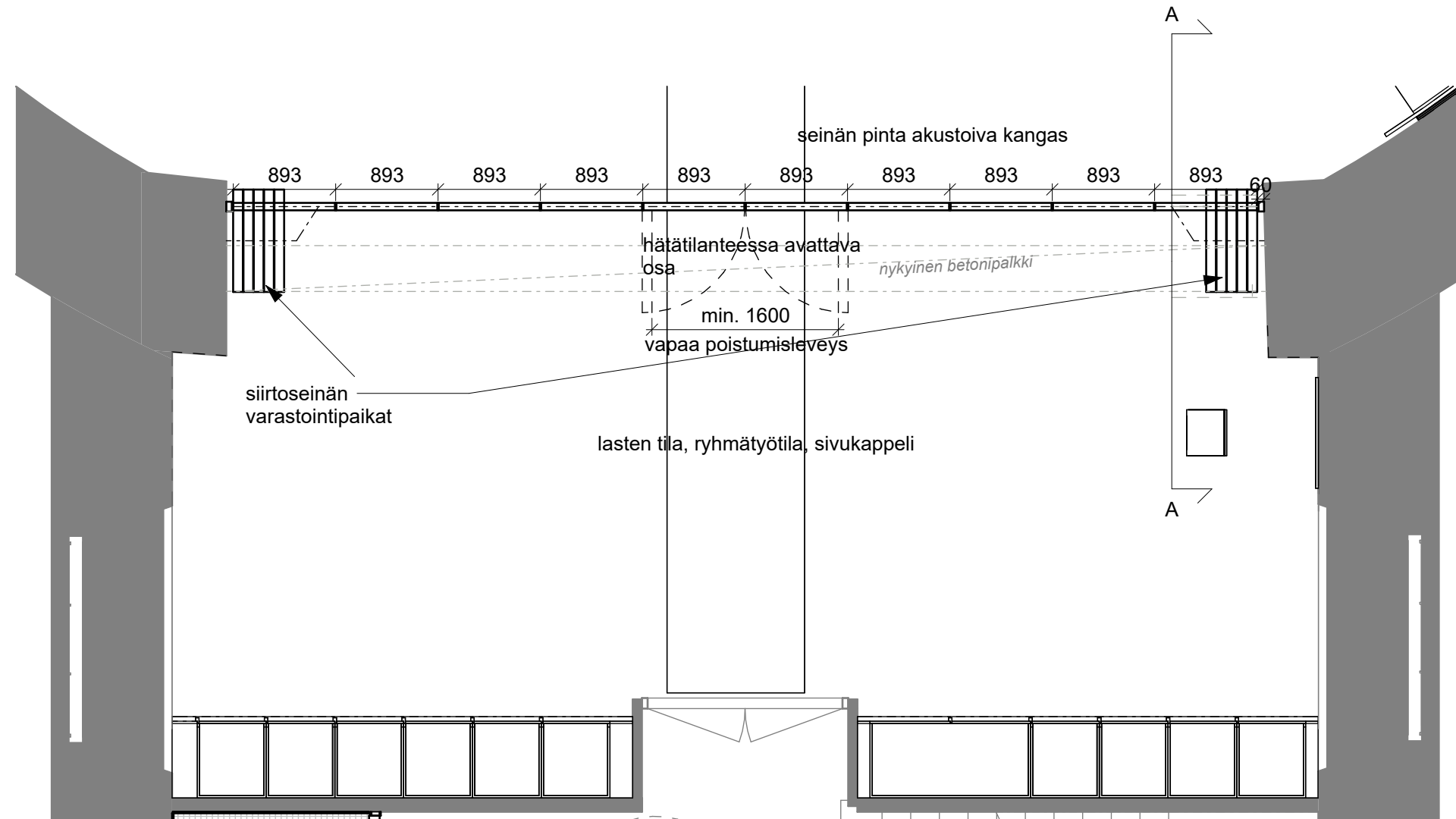
- yläkiskolla kannatettu siirtoseinä
- keskimmäiset osat /ovet avattavissa myös hätätilanteessa, ovia ei lukita
- ei palo-osastointia

Hätätilanteessa avattava osa /ovet:

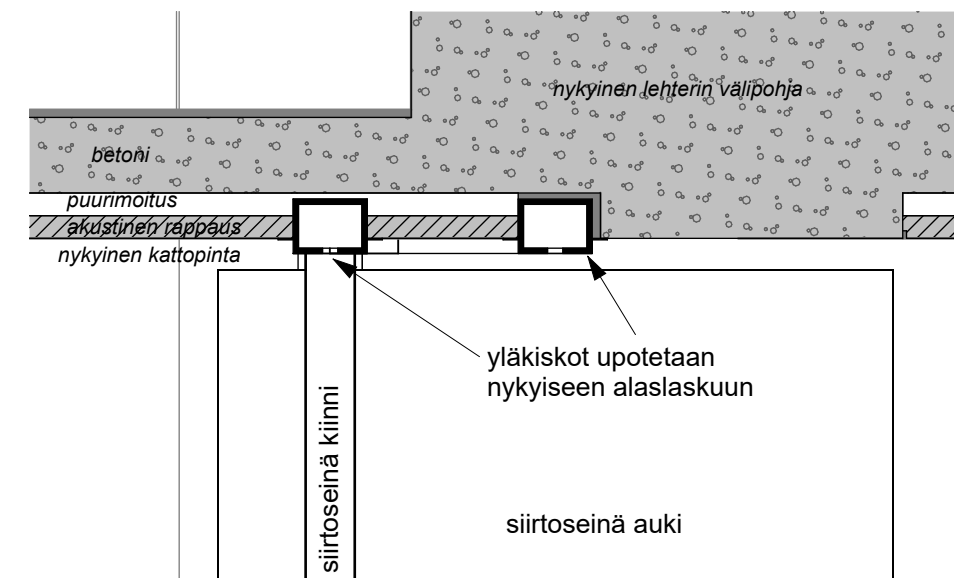
- avautuu poistumissuuntaan
- ovessa poistumisoveen hyväksyty painike tai työntölevy
- oven yläpuolella poistumistievalaisin

Pintamateriaalit molemmin puolin:

- tekstiilipintainen / akustoiva.
- Meleerattu pellavan sävyinen ja kaltainen kangas
- Metalliosat valkoinen, sävy lähelle kirkkosalin seinien sävyä



Pohjapiirustus luonnos
1 : 50



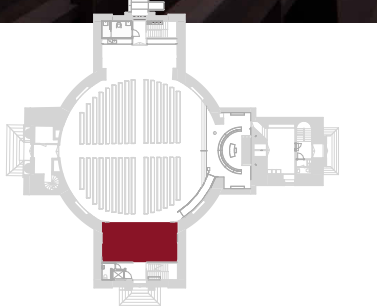
Leikkaus A-A 1 : 10

003 Lehteri
+4,380



Näkymä siirtoseinästä kiinni-asennossa

Ks. myös näkymä aukiasennossa
piirustuksesta AR 1312 002 Lehterin lasiseinä



Tilan sijainti 1.kerros 1 : 1000

Muutos	Pvm	Kuvaus	Tekijä
--------	-----	--------	--------

Kommenteille

K.O.SA	KORTTELI/TILA	TONTTI/RNo	KÄYTETTY KORKEUSJÄRJESTELMÄ	N2000
4 (Saaristenmäki) 1		7	VIRANOMAISMERKINNÄT	

RAKENNUSTOIMENPIDE	PIIRUSTUSLAJI
Muutos	OSAPIIRUSTUS

PÄIVÄYS
23.03.2026

Hämeenlinnan kirkko
Kirkkorinne 2, 13100 Hämeenlinna

PIIRUSTUKSEN SISÄLTÖ
Siirtoseinä eteläiseen ristiosaan

Hämeenlinna - Vanajan Seurakunta

bst
arkkitehdit
SATAKUNNANKATU 18, 33210 TAMPERE
PUH 010 439 7500

SUUN.ALA
AR
MSU
PIIRTÄJÄ

TYÖ No
070665

PIIR No
1313 001

070665 Hämeenlinnan kirkko central 2025.rvt

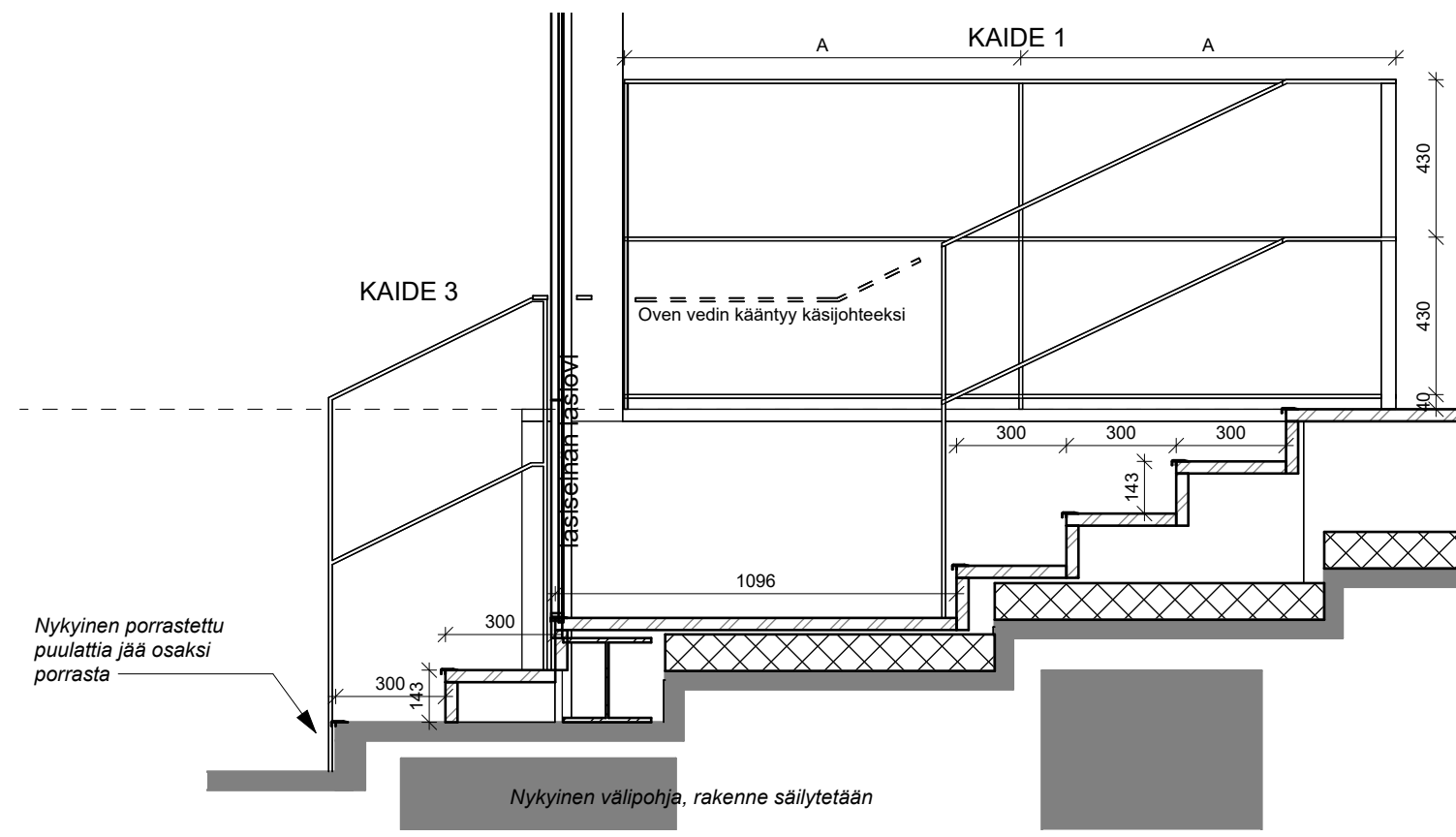
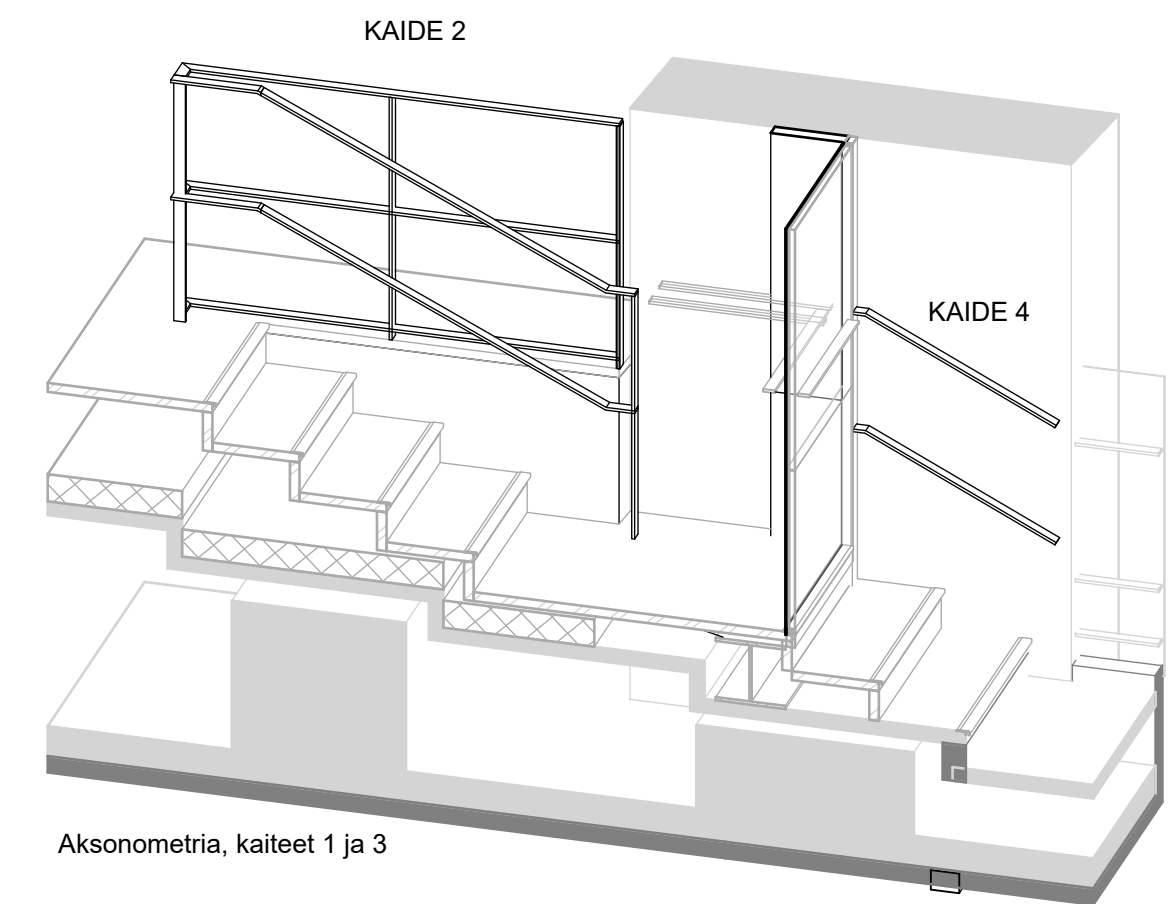
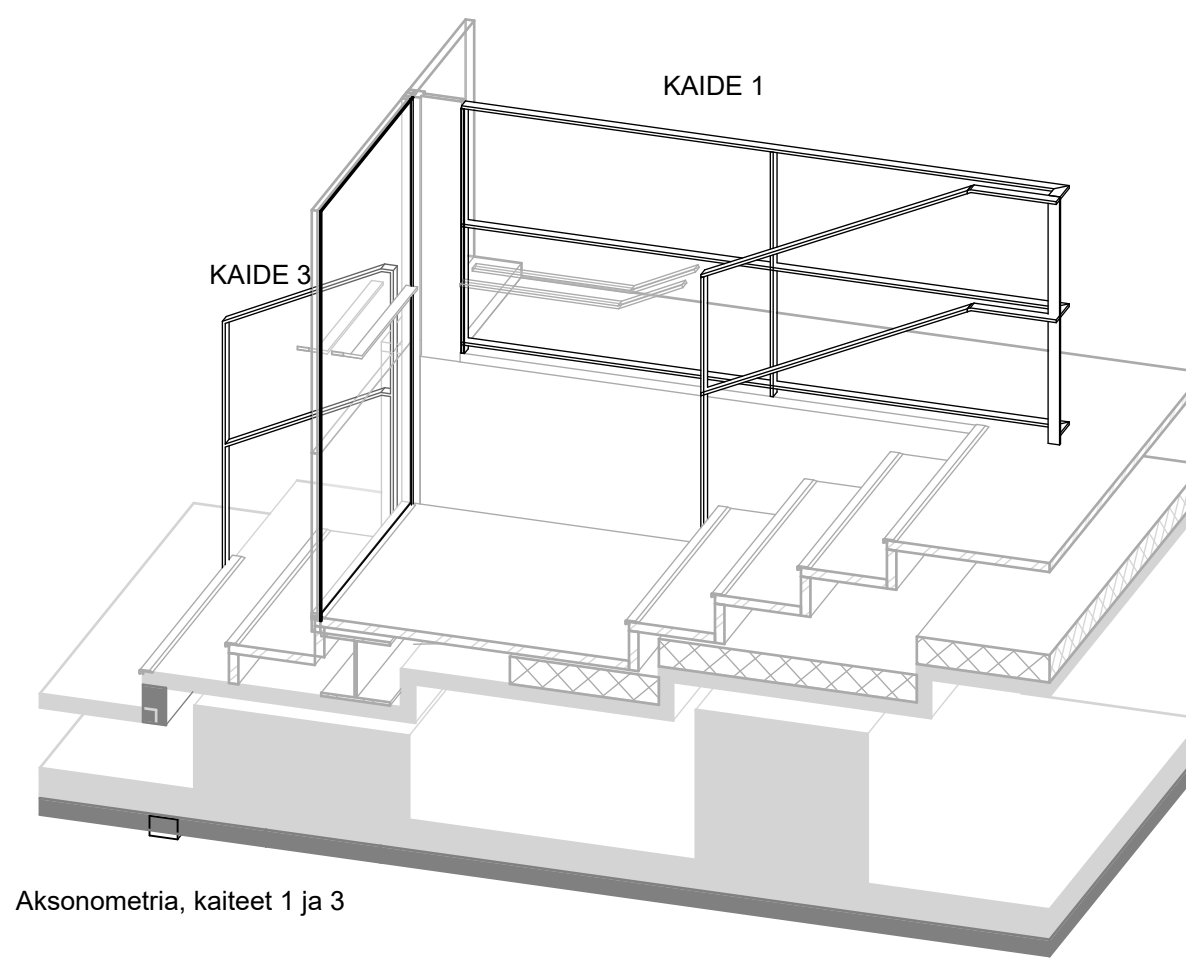
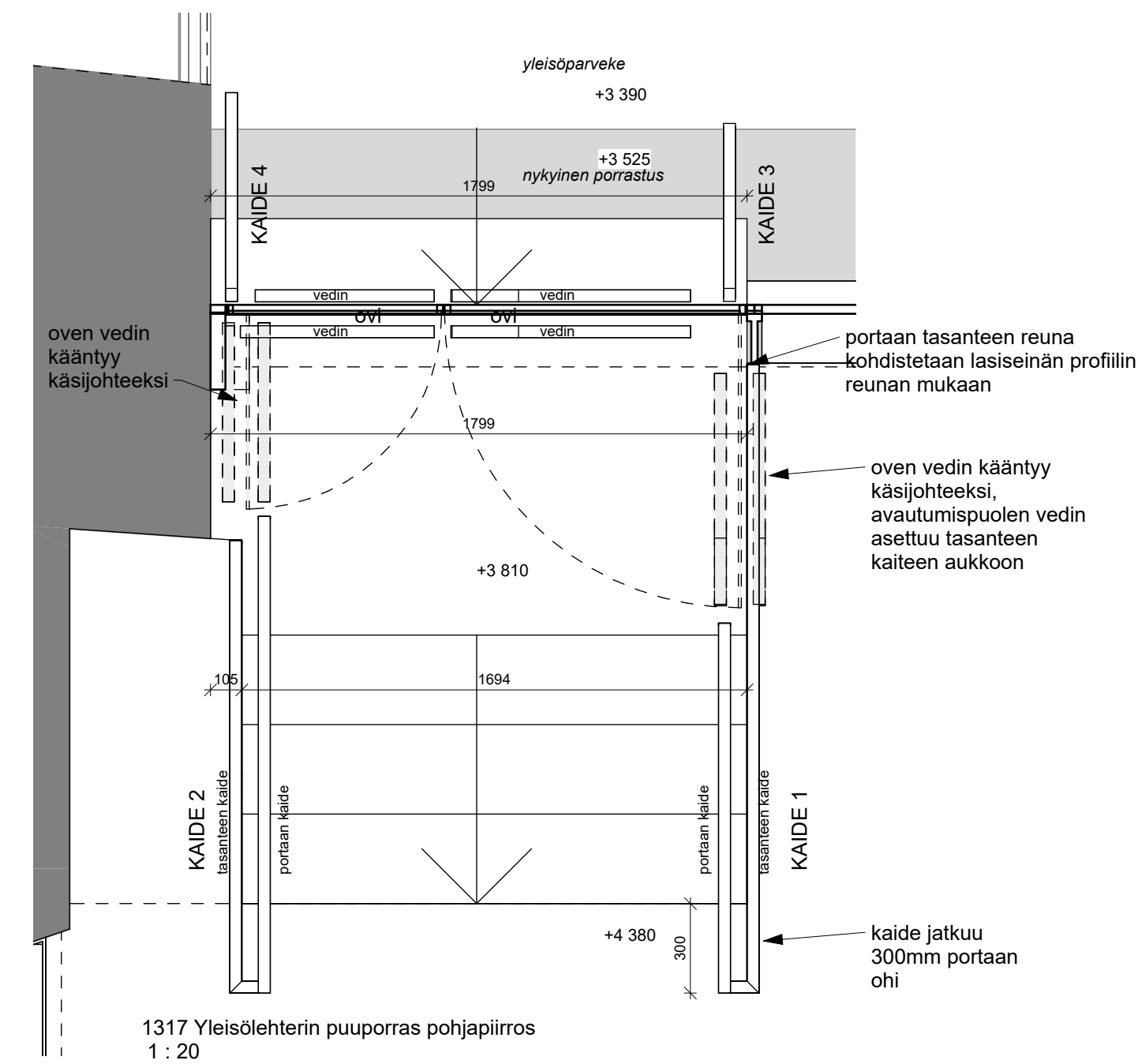
PORTAAT LEHTERIN ETUOSAN JA KERHOTILAN VÄLILLÄ

PORRAS

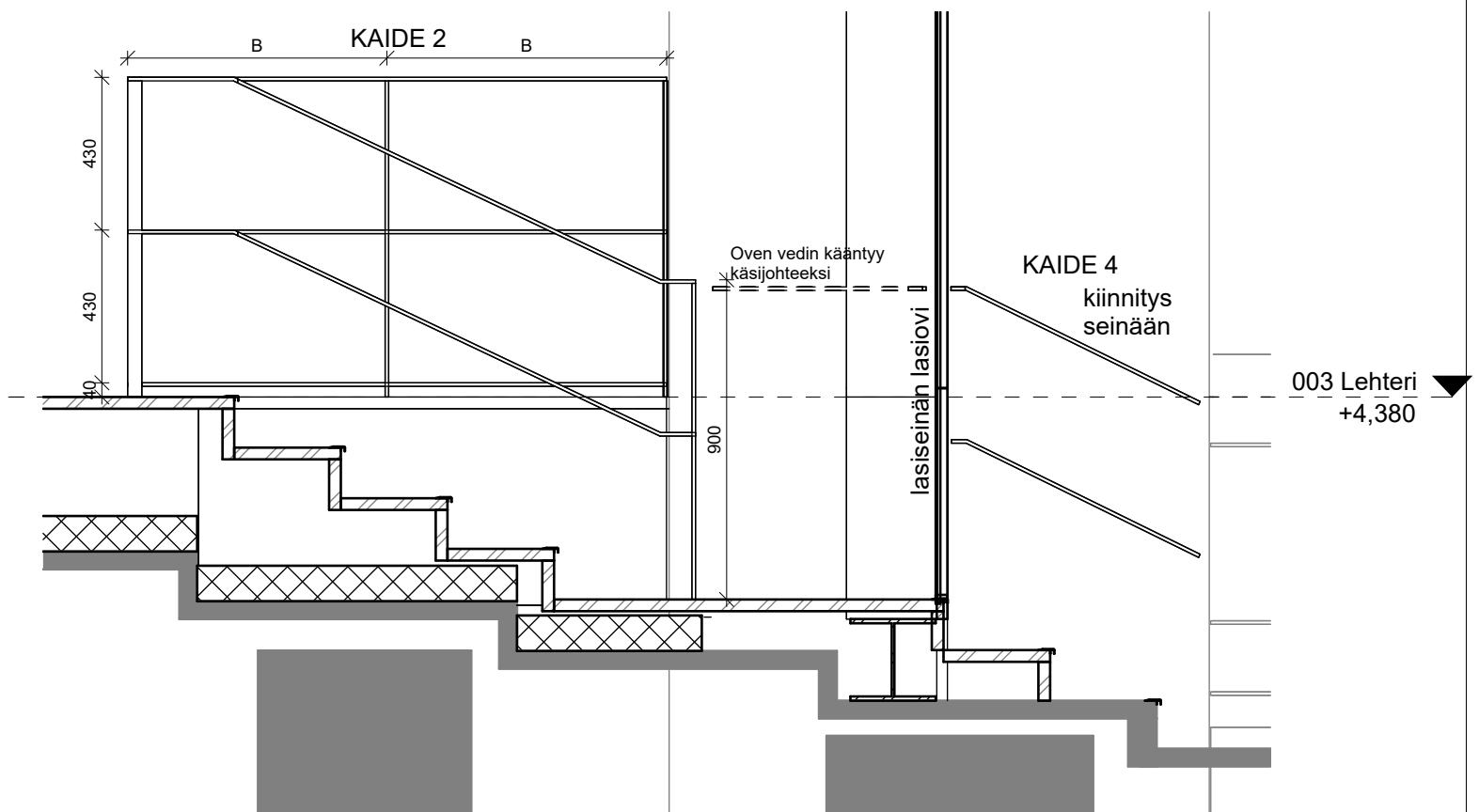
- Nousu 148mm (tarkistetaan paikalla)
- Etenemä 300mm
- Portaan materiaali ruskeaksi kuultokäsittely puu, kuten kerhotilan korotuslattia
- Askelmien etukulmassa LED-porrastista, väri musta, valaisu alaspäin
- porrastista lisätään myös nykyisen porrastuksen etureunaan uuden portaan leveydeltä

KAITEET

- Hitsattu teräslattia 40mm, kaiteen korkeus 900mm lattiatasosta / portaan etureunasta
- Kaide jatkuu 300mm porrasta pidemmälle portaan yläpäässä
- Tasanteen reunan ja portaan kaiteet kiinnitetään toisiinsa tarvittaessa kaiteen värisillä terästangolla kaiteen vakauttamiseksi



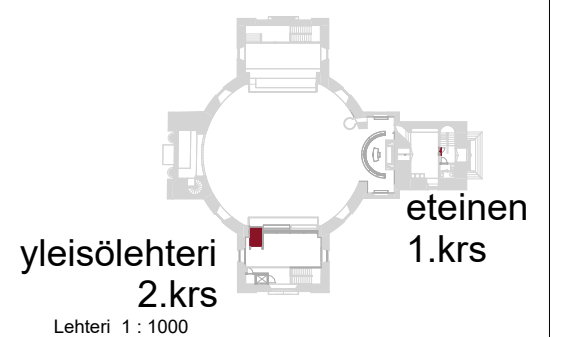
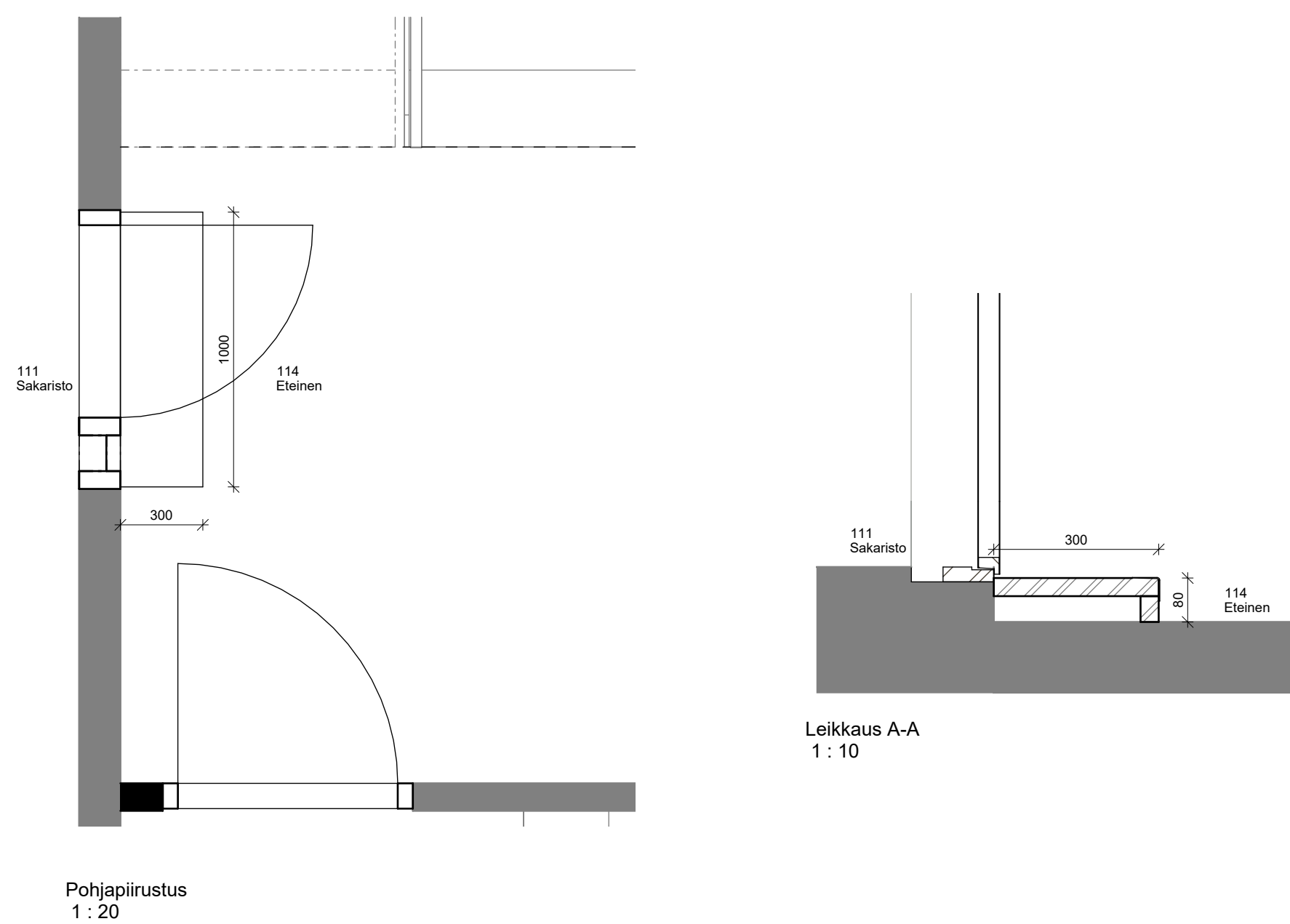
Puuporras, kaiteet 1 ja 3
1 : 20



Puuporras, kaiteet 2 ja 4
1 : 20

UUSI PORRASASKELMA ETEISESTÄ SAKASTIN OVELLE

- Nousu 80mm (tarkistetaan paikalla)
- Etenemä 300mm
- Portaan materiaali ruskeaksi kuultokäsittely puu, kuten ympäröivät tilat
- Askelman etukulmassa uritettu messinkinen porrastista, ruuvikiinnitys



Muutos	Pvm	Kuvaus	Tekijä
--------	-----	--------	--------

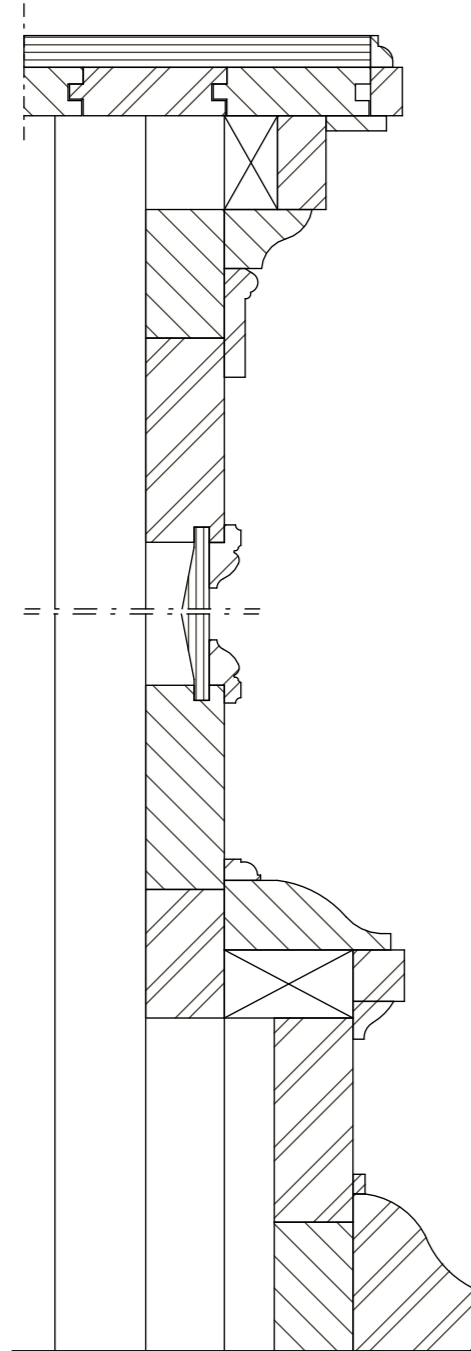
Kommenteille

K.OSA 4 (Saaristenmäki) 1	KORTTELI/TILA 1	TONTTI/RNö 7	KÄYTETTY KORKEUSJÄRJESTELMÄ N2000
RAKENNUSOIMENPIDE Muutos	PÄIVÄYS 23.03.2026		VIRANOMAISMERKINNÄT
Hämeenlinnan kirkko Kirkkorinne 2, 13100 Hämeenlinna			PIIRUSTUSLAJI OSAPIIRUSTUS
Hämeenlinna - Vanajan Seurakunta			PIIRUSTUKSEN SISÄLTÖ Puurakenteiset portaat
SUUNNALLA TYÖ No 070665			PIIR No 1317 001

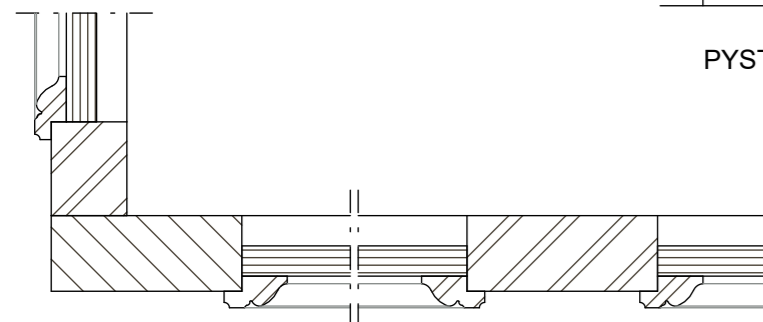
NYKYISEN ALTTARIPÖYDÄN PYSTYPINTOJEN RAKENNE

- pöytälevy 3" ponttilautaa
- viivoitetut puuosat höylätty mänty, maalattu

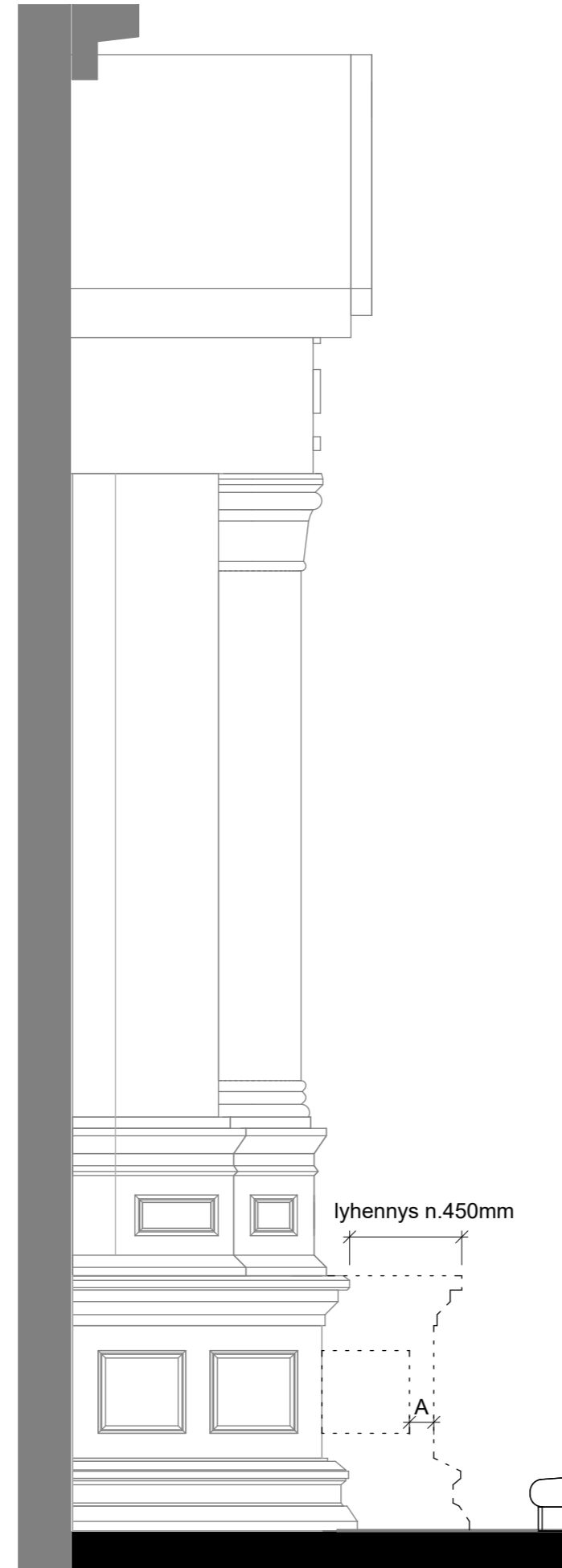
Huom!
Perustuu vanhoihin suunnitelmiin, ei tarkistettu, ei mittatarkka




PYSTYLEIKKAUS 1:5



VAAKALEIKKAUS 1:5



Alttariköytä, sivuprojektiio
1 : 25



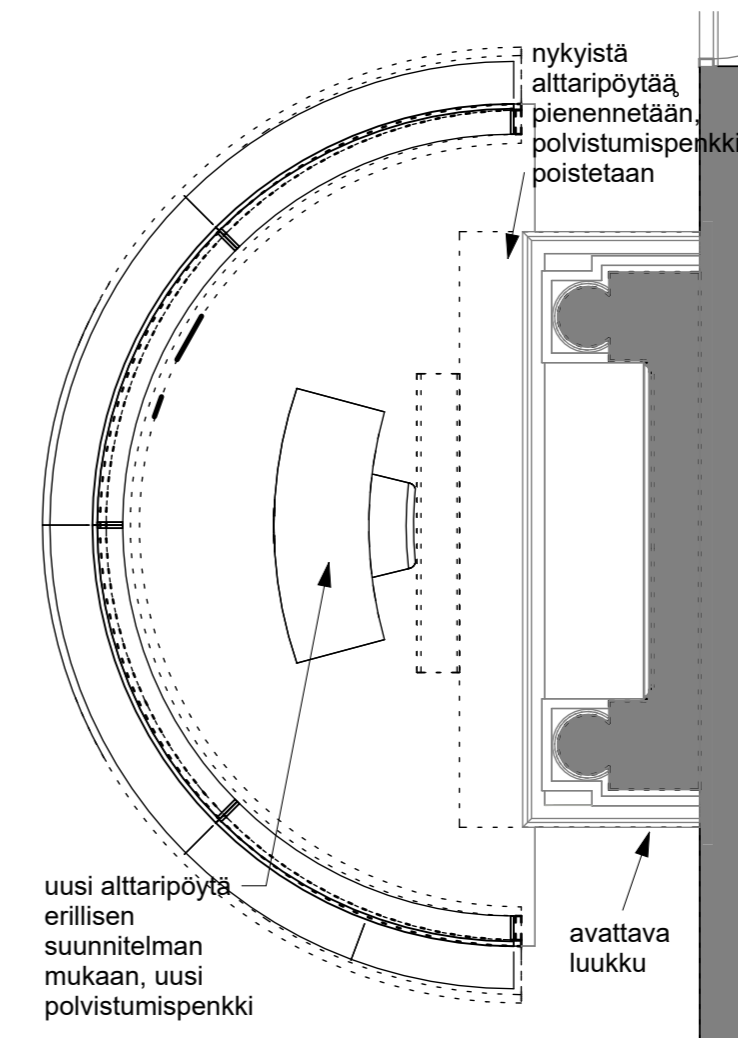
Alttariköytä, etuprojektiio
1 : 25

Alttariköydän etuprojektiio näyttää samalta ennen ja jälkeen muutoksen

Nykyisen alttariköydän muutos alttarikaulun jalustaksi:

- Nykyinen etupaneeli ja etureunalistat irrotetaan niitä vahingoittamatta
- Nykyiset sivupaneelit ja sivureunalistat lyhennetään niin, että sivulle jää kolmen peilin sijasta kaksi
- Nykyinen alttariköydän kansitaso reunalistoineen lyhennetään vastaavasti
- Nykyinen etupaneeli ja etureunalistat kiinnitetään takaisin paikoilleen ja sovitetaan lyhennettyihin sivuosiin ja kanteen
- Muokattu osa maalataan nykyiseen sävyyn.

Käyttötarkoituksena alttariköytänä poistuu, alttarikaulun alapuolinen osa toimii jatkossa alttarikaulun jalustana



uusi alttariköytä erillisen suunnitelman mukaan, uusi polvistumispenkki

Alttarikaulun muutos, pohjapiirustus
1 : 50

Muutos	Pvm	Kuvaus	Tekijä
--------	-----	--------	--------

Kommenteille

K. OSA 4 (Saaristenmäki) 1
KORTTELI/TILA 7
TONTTI/RNo 7

RAKENNUSTOIMENPIDE Muutos
PÄIVÄYS 23.03.2026

KÄYTETTY KORKEUSJÄRJESTELMÄ N2000
VIRANOMAISMERKINNÄT
PIIRUSTUSLAJI OSAPIIRUSTUS

Hämeenlinnan kirkko
Kirkkorinne 2, 13100 Hämeenlinna

Hämeenlinna - Vanajan Seurakunta

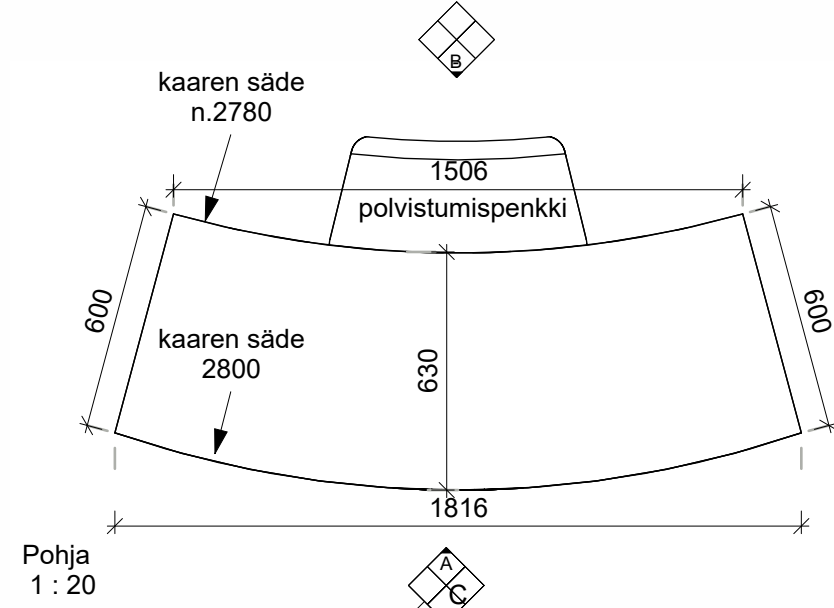
PIIRUSTUKSEN SISÄLTÖ MITTAKAAVAT
Nykyisen alttariköydän muutos

SUUN. ALA AR
TYÖ No 070665
PIIR No 1332 001

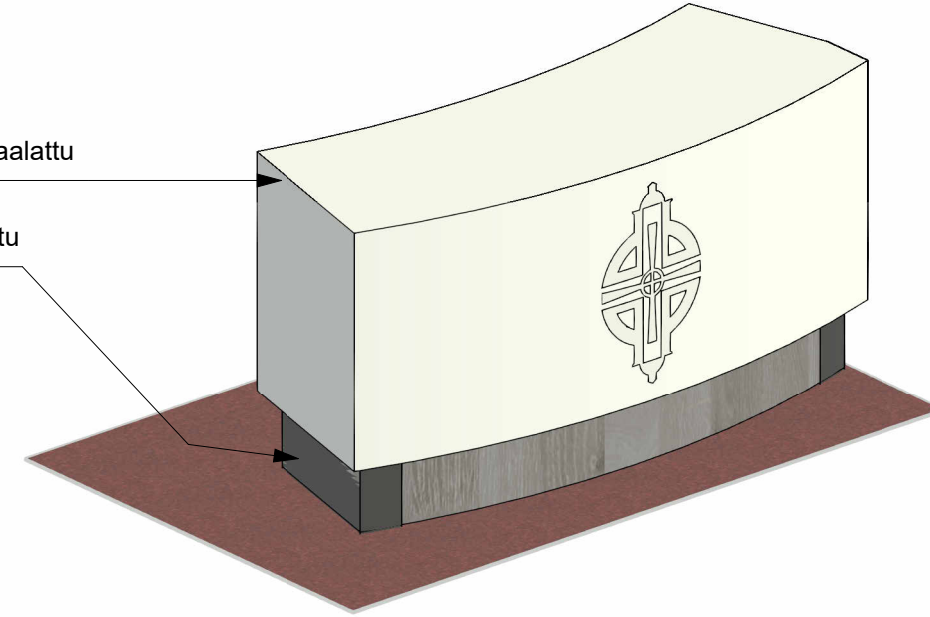
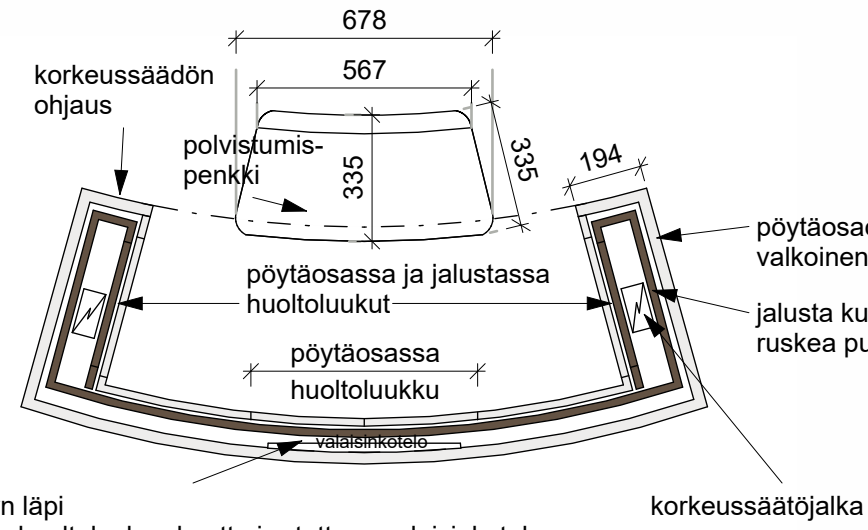
MSu PIIRTAJÄ
070665 Hämeenlinnan kirkko central 2025.rvt

bst
arkkitehdit
SATAKUNNANKATU 18, 33210 TAMPERE
PUH 010 439 7500

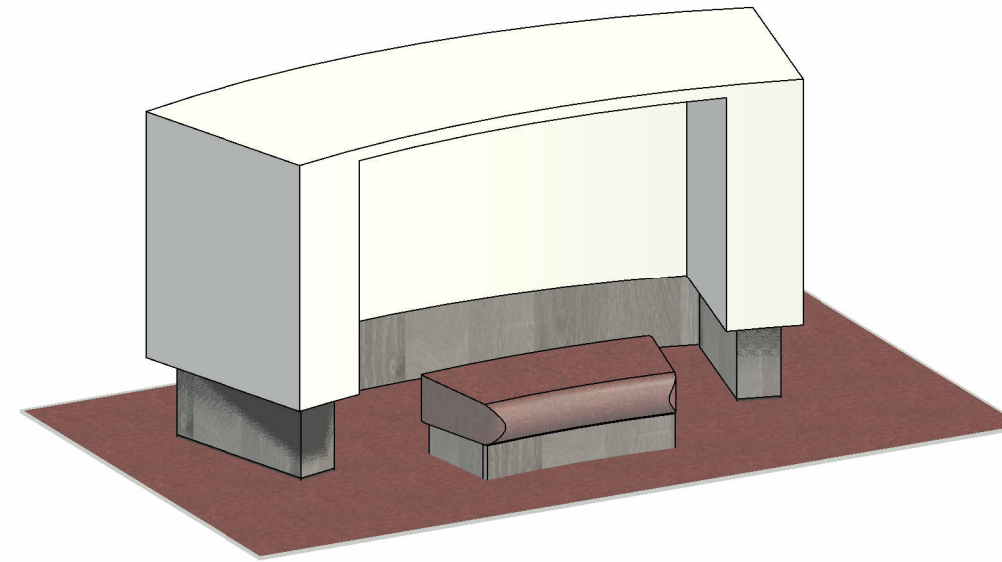
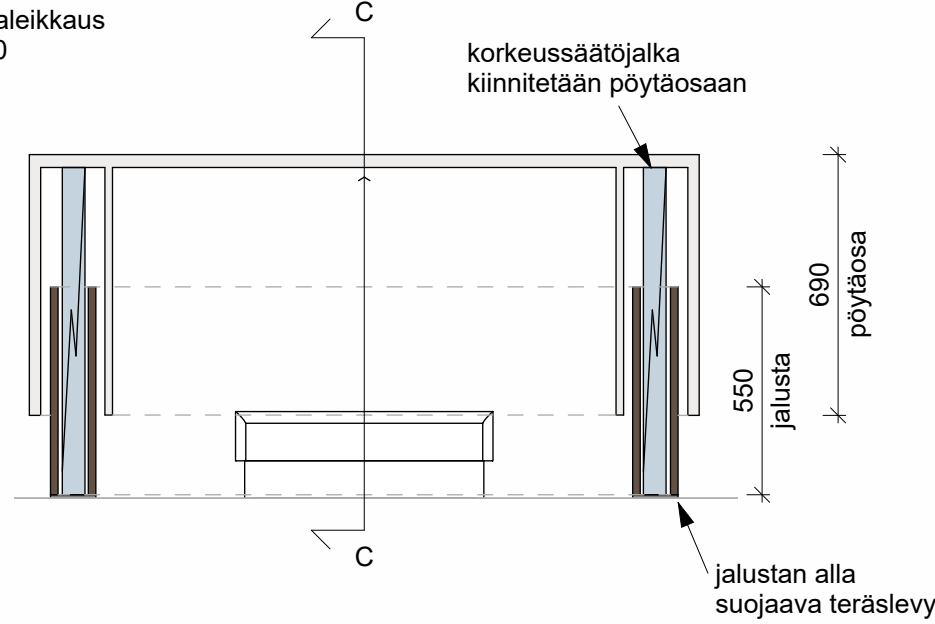
ALTTARIPÖYTÄ JA POLVISTUMISPENKKI



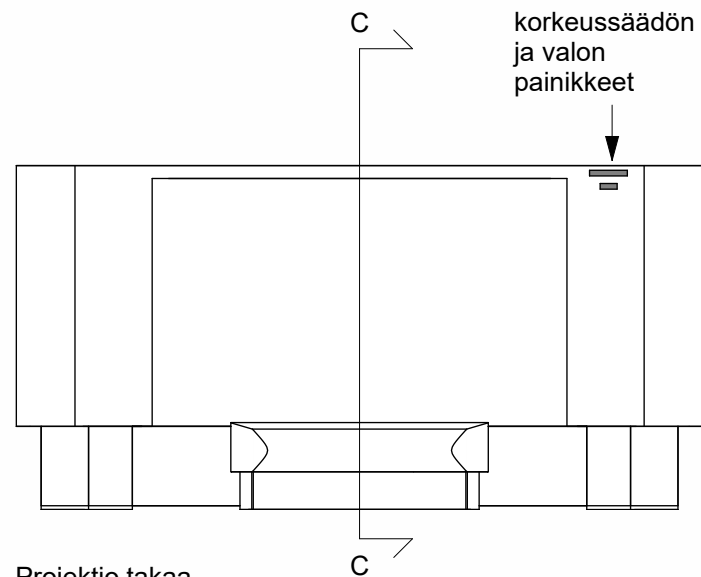
kuvio etulevyn läpi kuvion takana huoltoluukun kautta irrotettava valaisinkotelo, jossa etupinta kuultava valkoinen polykarbonaattilevy ja takapinta valkoinen valaistus tasainen, himmennettävissä ja värisäädettävissä



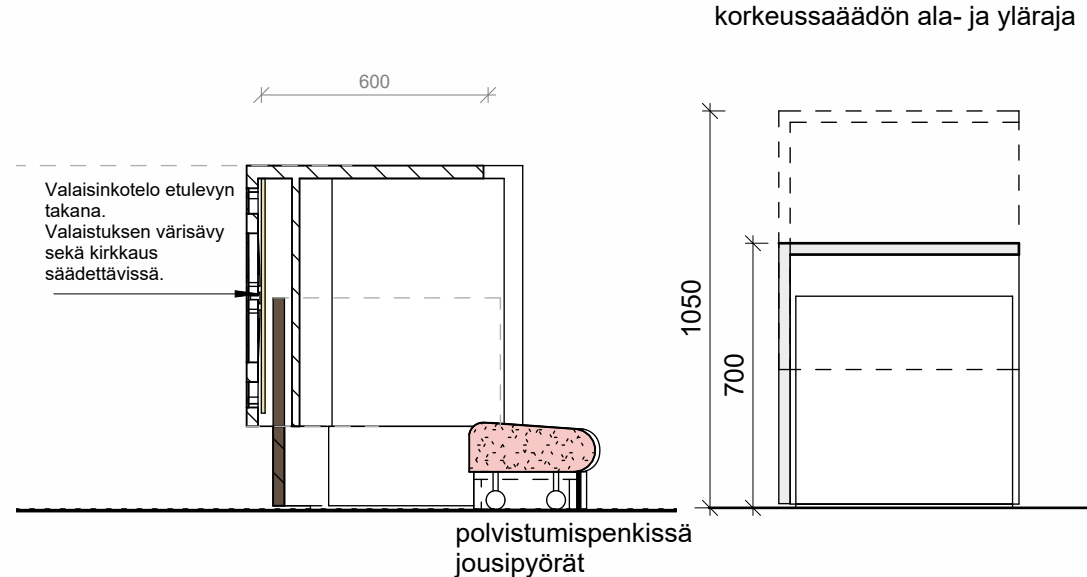
Vaakaleikkaus 1:20



Alttariköytä A, edestä Copy 2 1:20



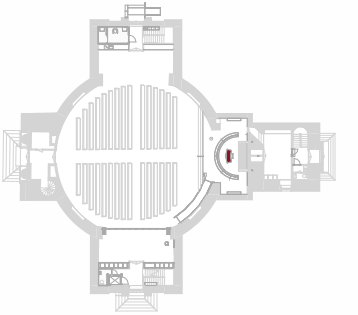
Projektio edestä 1:20



Projektio takaa 1:20

Alttariköytä C, Leikkaus 1:20

Alttariköytä korkeussäätö 1:20



Alttariköydän sijainti 1.kerros 1:1000

Muutos	Pvm	Kuvaus	Tekijä
--------	-----	--------	--------

Kommenteille

K.O.SA	KORTTELI/TILA	TONTTI/RNö	KÄYTETTY KORKEUSJÄRJESTELMÄ	N2000
4 (Saaristenmäki) 1		7	VIRANOMAISMERKINNÄT	

RAKENNUSTOIMENPIDE	PIIRUSTUSLAJI
Muutos	OSAPIIRUSTUS

PÄIVÄYS	MITTAKAAVAT
23.03.2026	As indicated

Hämeenlinnan kirkko	PIIRUSTUKSEN SISÄLTÖ	As indicated
Kirkkorinne 2, 13100 Hämeenlinna	Uusi alttariköytä	

Hämeenlinna - Vanajan Seurakunta

SUUN.ALA	TYÖ No	PIIR No
AR	070665	1332 002
MSu	PIIRTÄJÄ	070665 Hämeenlinnan kirkko central 2025.rvt

bst
arkkitehdit
SATAKUNNANKATU 18, 33210 TAMPERE
PUH 010 439 7500

Uuden alttariköydän ja polvistumispenkin periaate:

Ulkoasu pelkistetty valkoinen, eu- ja takasivuiltaan kaareva materiaali puu (laji?), maalaus mattavalkoinen

- Korkeussäädettävä
- pöydän yläosa korkeussäädettävä, sokkeliosa pysyy samassa korkeudessa
- sokkelin päädyt alareunastaan vahvistettu teräslevyillä pyörällisiä kuljetusalustoja varten, teräslevyn sävy RAL 8022 mustanruskea

Etuseinässä himmeästi itsevalaiseva seurakunnan logo

- puuhun jyrstetty kuvio, johon on upotettu läpikuultava valkoinen akryyliilevy
- akryyliilevyn takana himmennettävä ja värisäädettävä led-taustavalo

Pöydän sisällä avattavat luukut teknisten osien huolto- ja uusimista varten

Alttariköydän taakse rakennetaan uusi polvistumispenkki

- polvistumispenkin rakenne ja materiaalit kuten alttarikaitteessa
- penkin muoto kaareva alttariköydän takareunan mukaan

sähköluukku kuorin lattiaan



Kastemalja lähtötilanne

KASTEMALJAN JALUSTA

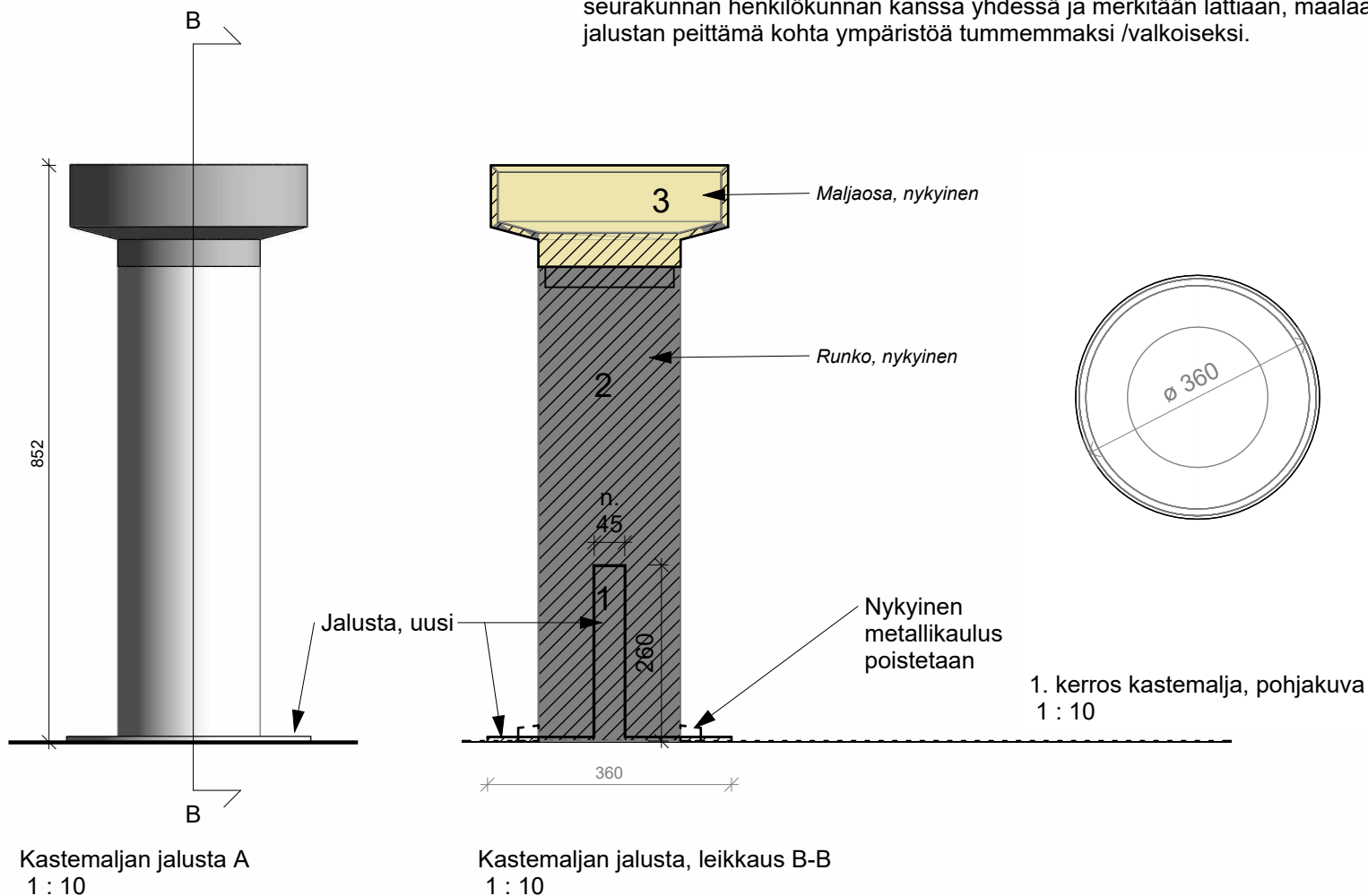
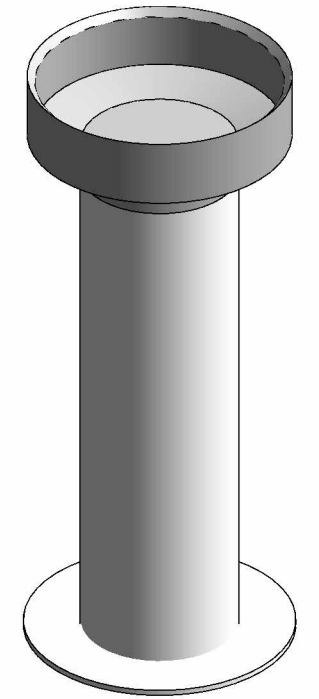
Kastemaljasta tehdään liikuteltava. Turvallisuus ja kastemaljan tukevuus erittäin tärkeää. Metallijalusta tasapainottaa ja vakauttaa jalustan. Maljan runko maljoineen voidaan nostaa metallijalustan päältä kastemaljaa siirrettäessä sivuun ja painava jalusta nostaa erikseen

Kastemaljan periaate

1. Metallijalusta
 - Metallijalustan paino pitää jalustan vakaana. Jalusta koostuu pyöreästä teräslevystä ja terästangosta. Tanko muodostaa jalustan ponttiosan, jonka ympärille puurunko lasketaan.
 - Maalataan valkoiseksi
 - Korvaa nykyisen lattiakiinnityskauluksen
 - Jalustaa ei kiinnitetä jatkossa lattiaan, paino pitää sen paikallaan.
2. Runko
 - Nykyinen runko puuta, valkoinen
 - puhdistetaan, kitataan halkeamat ja käsitellään uudelleen nykyiseen sävyyn
 - Rungon keskelle porataan alhaalta päin jalustan terästangon kokoinen reikä
 - lokero ja lasihylly säilyvät nykyisellään
3. Maljaosa
 - Nykyinen metallinen kehys, johon kastemalja asetetaan
 - puhdistetaan

Nykyisen kastemaljan rakenne ei ole kovin tarkasti tiedossa. Tarkistetaan sen muokattavuus em. tyyppiseksi. Esitetyt mitat arvioituja mittoja.

Kastemaljan sijainti on normaalikäytössä vakio. Sijoituspaikka katsotaan seurakunnan henkilökunnan kanssa yhdessä ja merkitään lattiaan, maalaamalla jalustan peittämä kohta ympäristöä tummemmaksi /valkoiseksi.



Muutos	Pvm	Kuvaus	Tekijä
--------	-----	--------	--------

Kommenteille

K.OSA	KORTTELI/TILA	TONTTI/RNo	KÄYTETTY KORKEUSJÄRJESTELMÄ	N2000
4 (Saaristenmäki) 1		7	VIRANOMAISMERKINNÄT	
RAKENNUSTOIMENPIDE			PIIRUSTUSLAJI	
Muutos			OSAPIIRUSTUS	
PÄIVÄYS			PIIRUSTUKSEN SISÄLTÖ	MITTAKAAVAT
23.03.2026			Kastemaljan jalustan muutos	1 : 10
Hämeenlinnan kirkko				
Kirkkorinne 2, 13100 Hämeenlinna				

Hämeenlinna - Vanajan Seurakunta

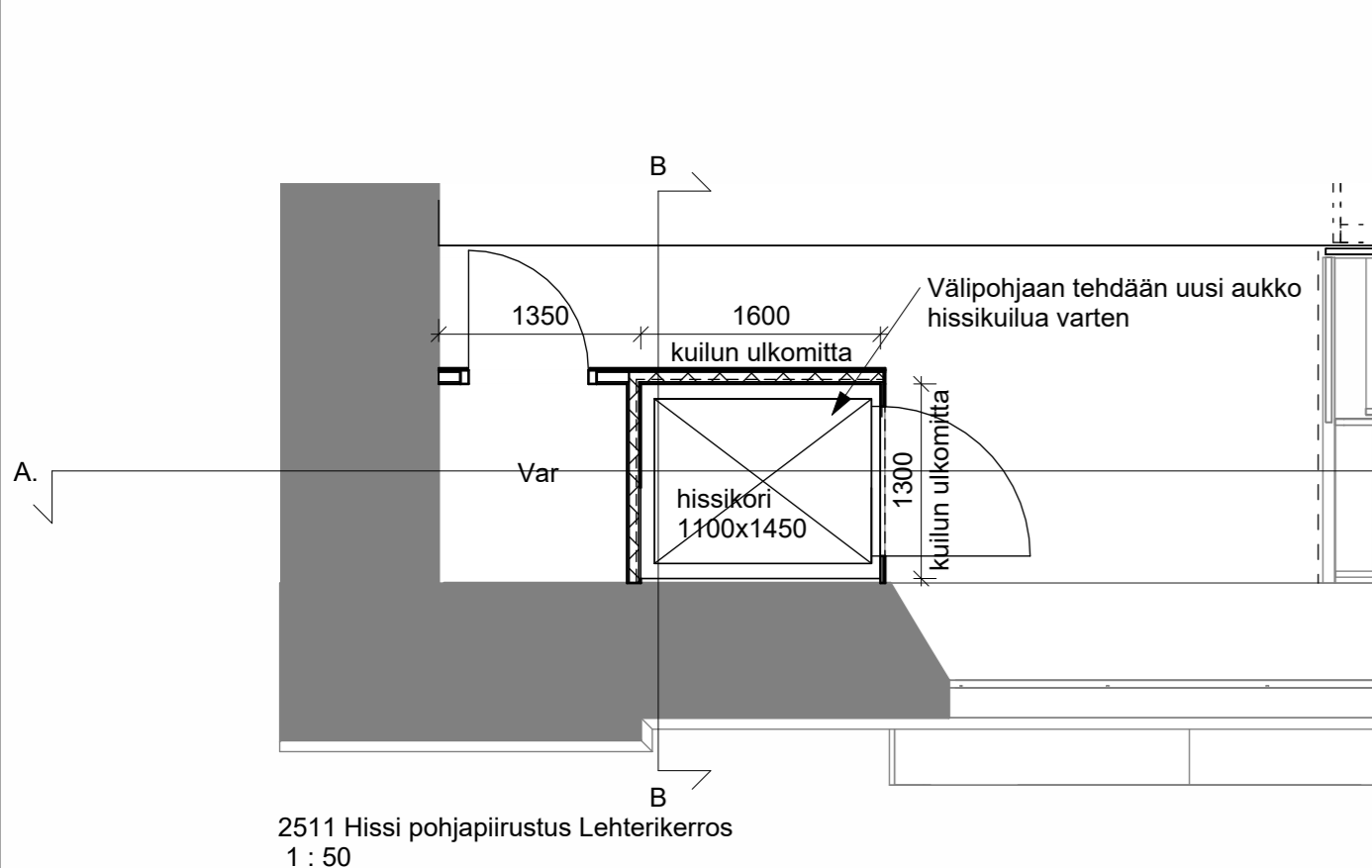
bst
arkkitehdit
SATAKUNNANKATU 18, 33210 TAMPERE
PUH 010 439 7500

SUUN.ALA
AR
MÅg
PIIRTÄJÄ

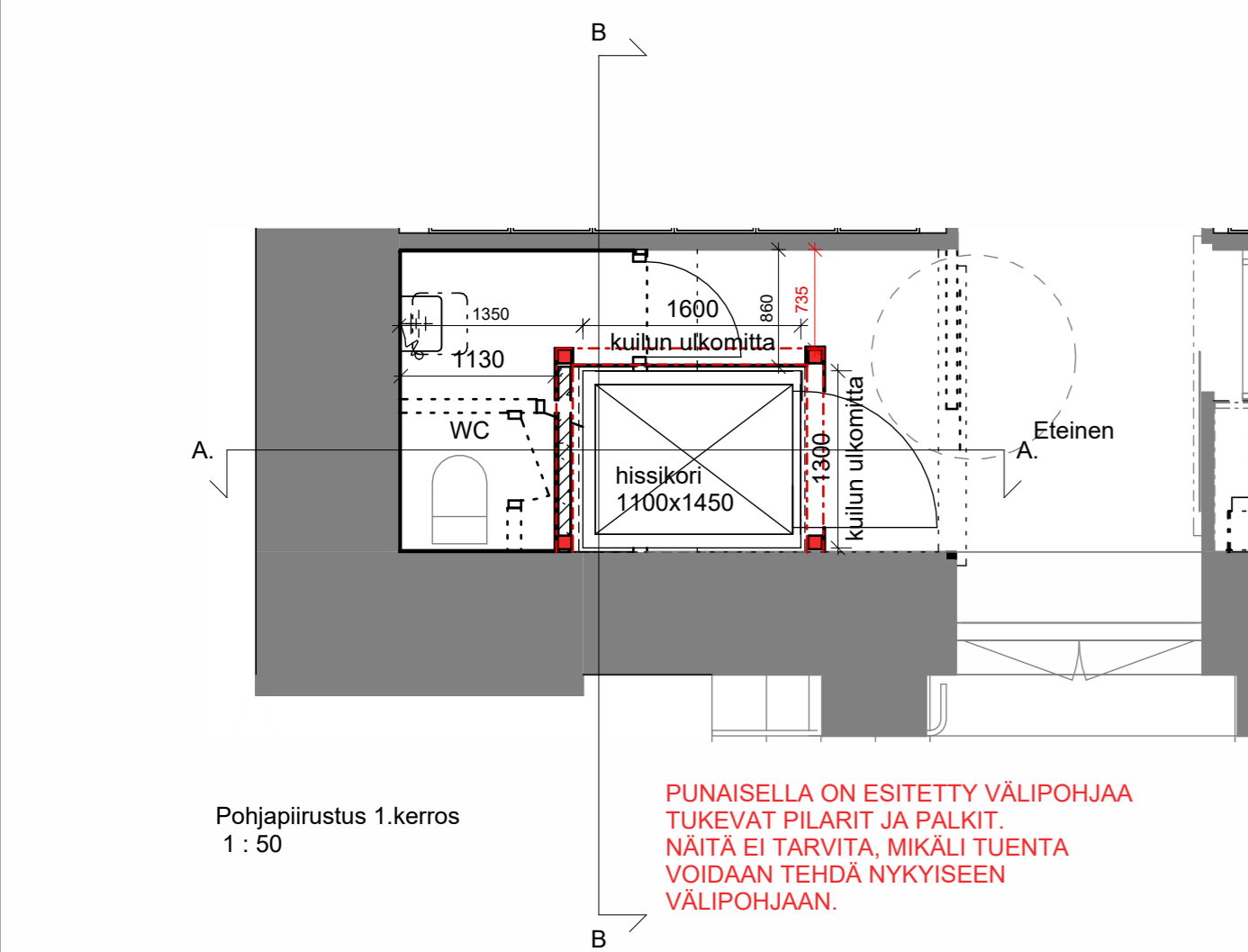
TYÖ No
070665

PIIR No
1332 004

070665 Hämeenlinnan kirkko central 2025.rvt

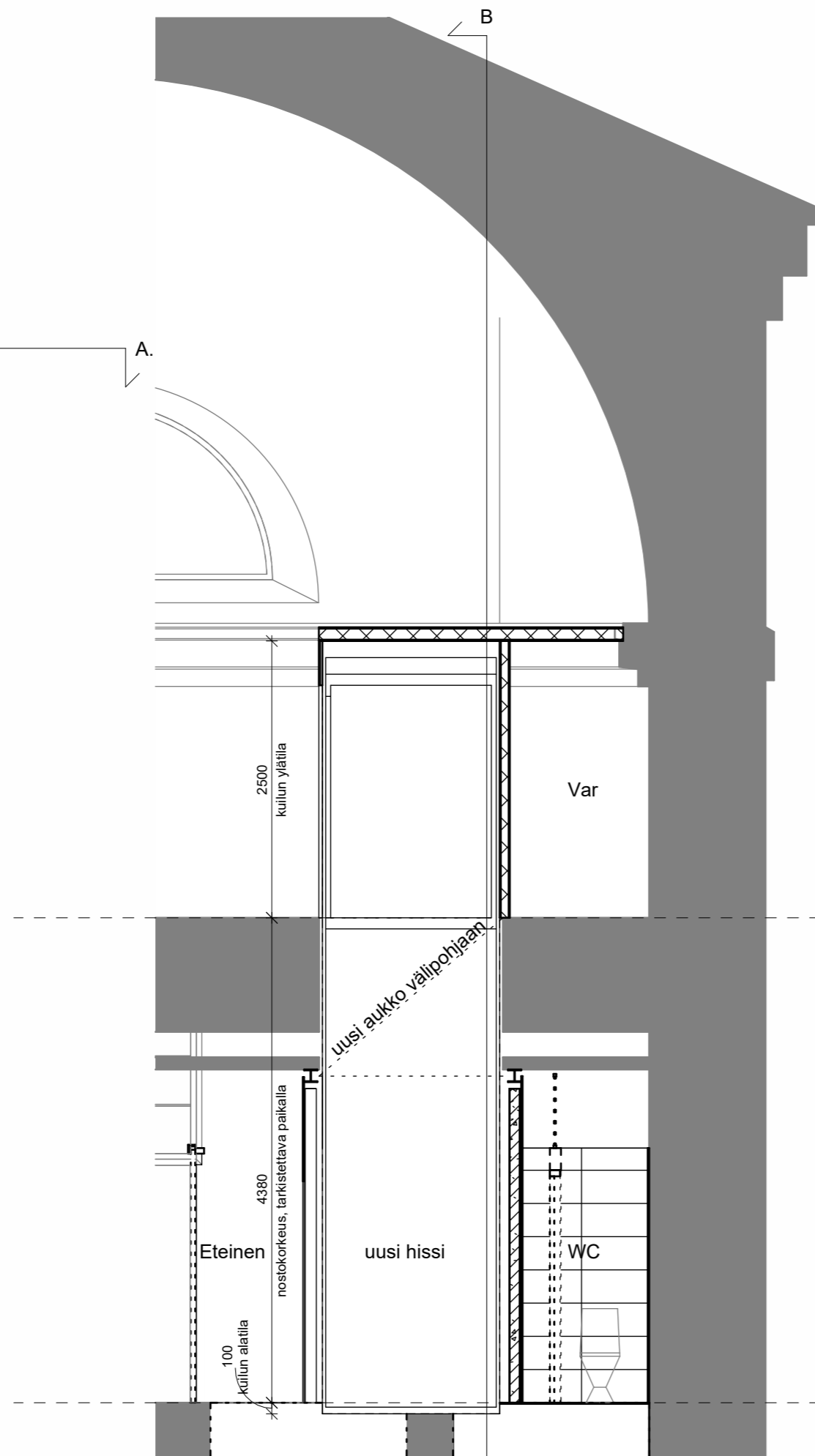


2511 Hissi pohjapiirustus Lehterikerros
1 : 50

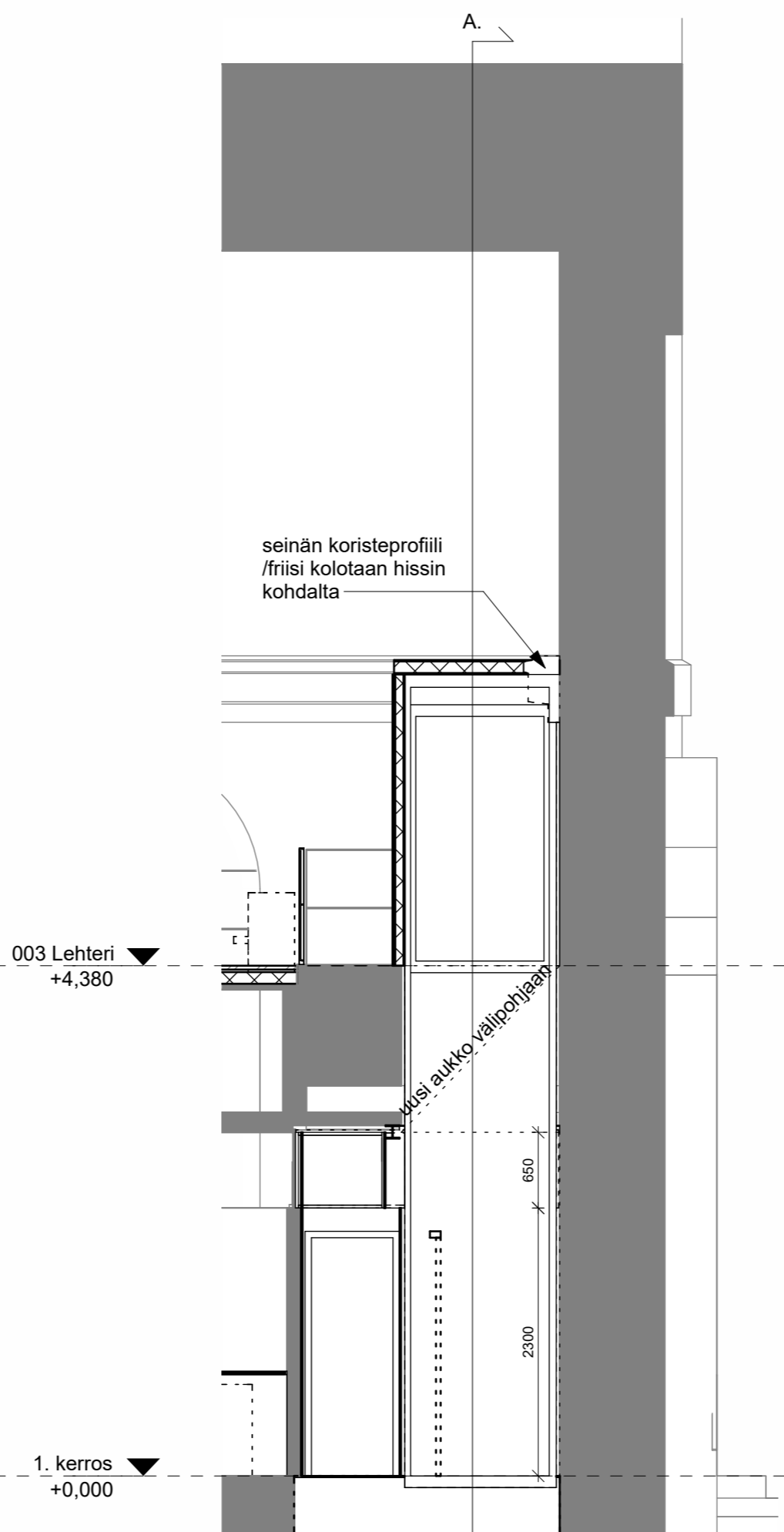


Pohjapiirustus 1.kerros
1 : 50

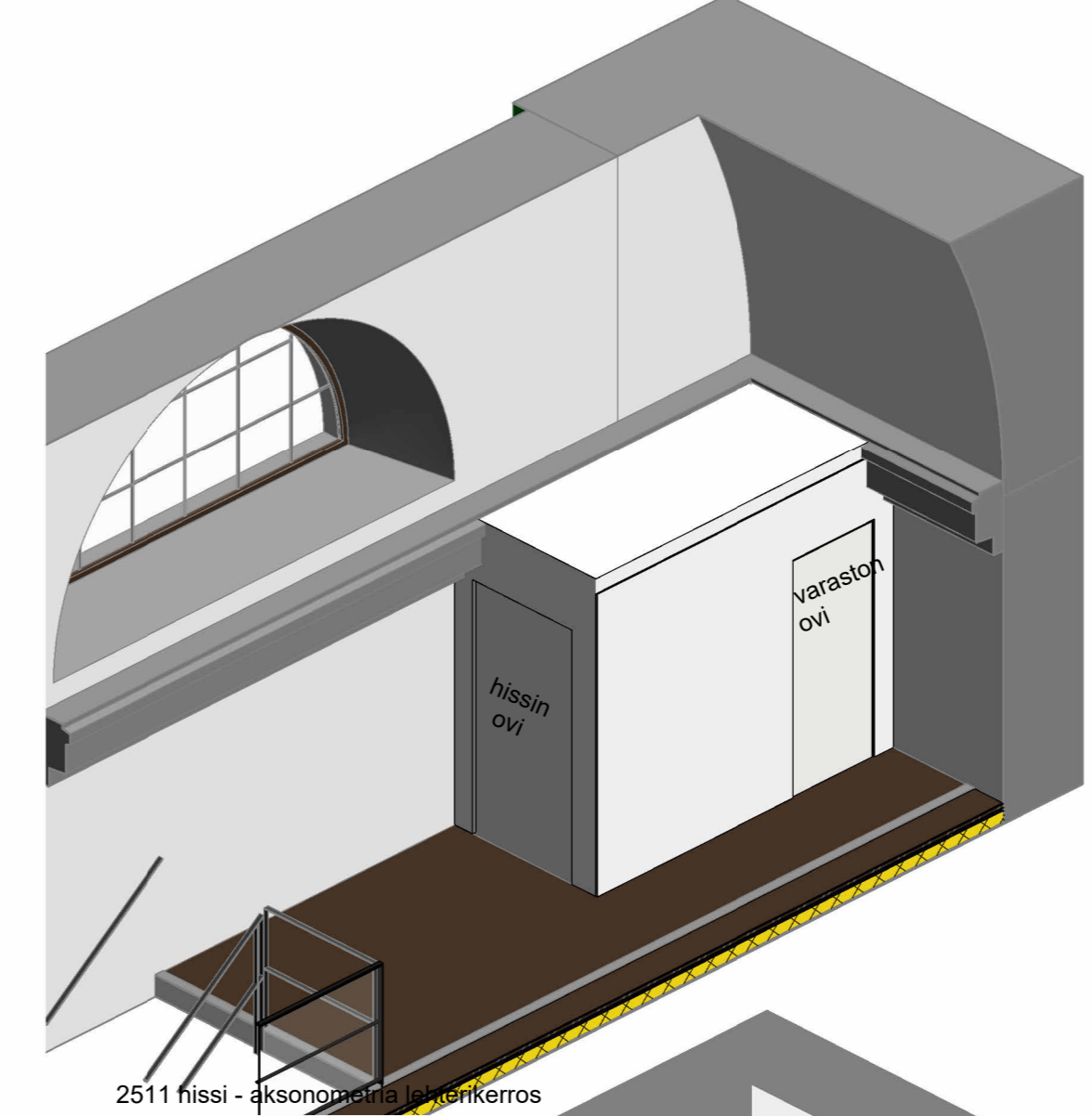
PUNAISILLA ON ESITETTY VÄLIPOHJAA TUKEVAT PILARIT JA PALKIT. NÄITÄ EI TARVITA, MIKÄLI TUENTA VOIDAAN TEHDÄ NYKYISEEN VÄLIPOHJAAN.



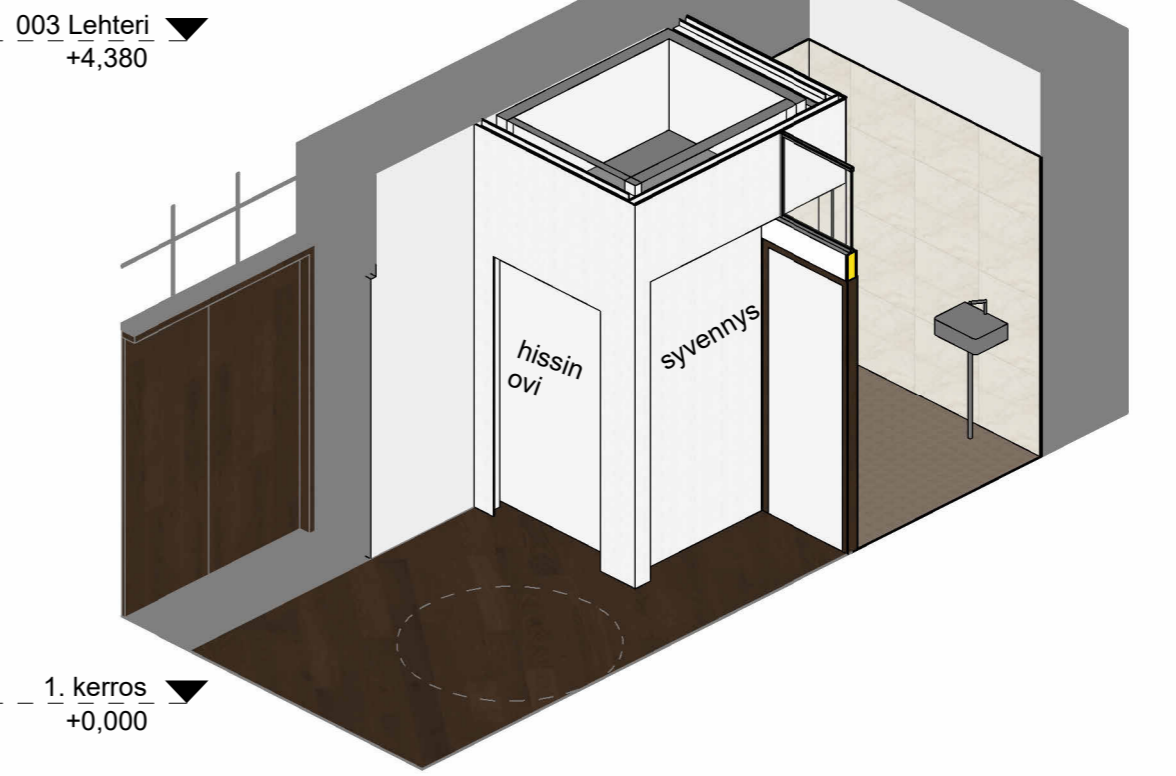
Leikkaus A-A
1 : 50



Leikkaus B-B
1 : 50



2511 hissi - aksionometria lehterikerros

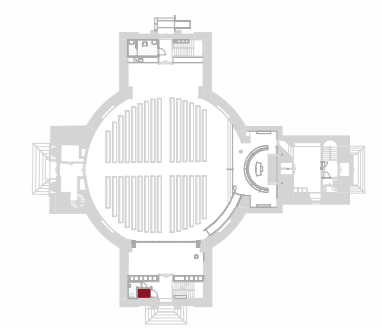


2511 hissi - aksionometria 1.kerros

Uusi kevythissi, kuten Kone Prospace

- korin sisämitat 1100mm x 1450mm
- kuilun ulkomitat 1300mm x 1600mm
- matala alatila, upotetaan 100mm nykyiseen alapohjaan
- ylätila 2500mm, kolotaan nykyisen seinän koriste profiiliin
- hissin ulkopinnat verhotaan 1.kerrossa rakennuslevyllä ja maalataan tilan muiden seinien sävyyn.
- lehterikerroksessa hissikuilun ulkopintaan rakennetaan ääntä vaimentava seinärakenne.

Mikäli hissikuilun aukon tuentaa varten tarvitaan kuilun ulkopuolelle pilarit ja palkit, verhoillaan ne rakennuslevyllä. Wc-käytävälle jätetään palkin alapuolelle syvennys, johon kiinnitetään ilmoitustaulu tms.



Hissin sijainti 1.kerros 1 : 1000

Muutos	Pvm	Kuvaus	Tekijä
--------	-----	--------	--------

Kommenteille

K.OSA	KORTTELI/TILA	TONTTI/RN _o	KÄYTETTY KORKEUSJÄRJESTELMÄ	N2000
4 (Saaristenmäki) 1		7	VIRANOMAISMERKINNÄT	
RAKENNUSTOIMENPIDE			PIIRUSTUSLAJI	OSAPIIRUSTUS
Muutos			PIIRUSTUKSEN SISÄLTÖ	MITTAKAAVAT
PÄIVÄYS			Hissi lehterille	As indicated
23.03.2026				
Hämeenlinnan kirkko				
Kirkkorinne 2, 13100 Hämeenlinna				
Hämeenlinna - Vanajan Seurakunta				

bst
arkkitehdit
SATAKUNNANKATU 18, 33210 TAMPERE
PUH 010 439 7500

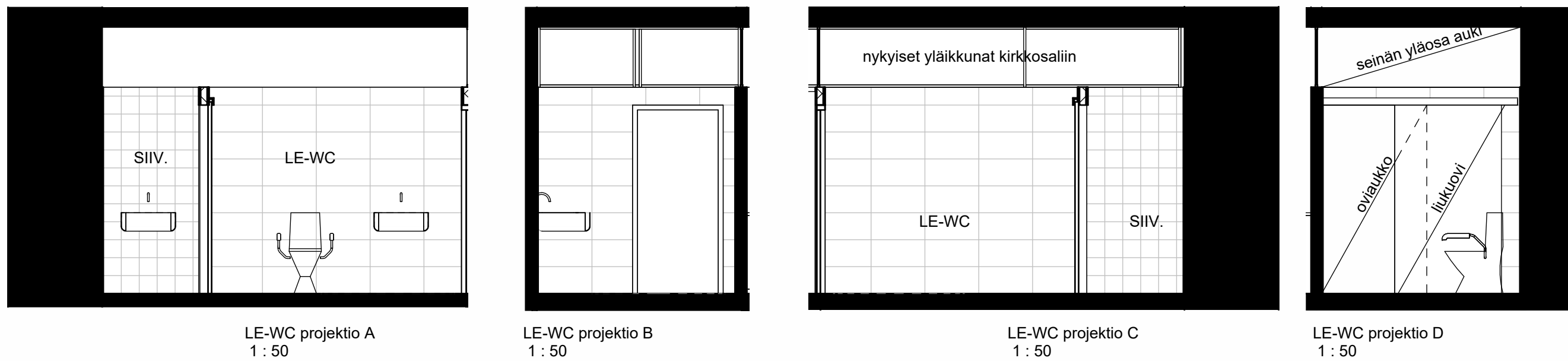
SUUN.ALA
AR
MSu
PIIRTAJÄ

TYÖ No
070665

PIIR No
2511 001

070665 Hämeenlinnan kirkko central 2025.rvt

1 ETELÄSAKARAN WC JA SIIVOUS



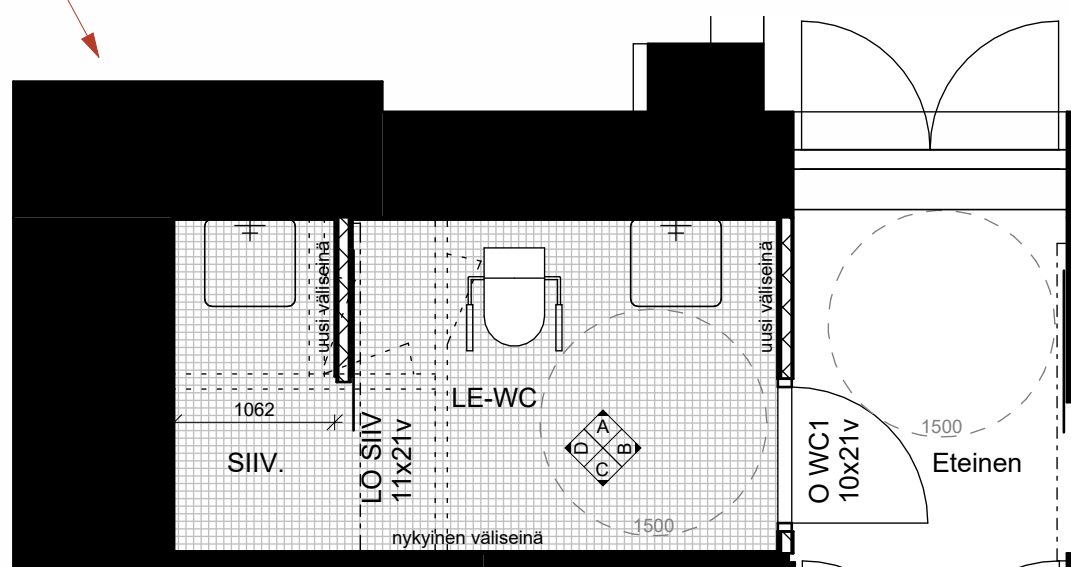
LE-WC projektiio A
1 : 50

LE-WC projektiio B
1 : 50

LE-WC projektiio C
1 : 50

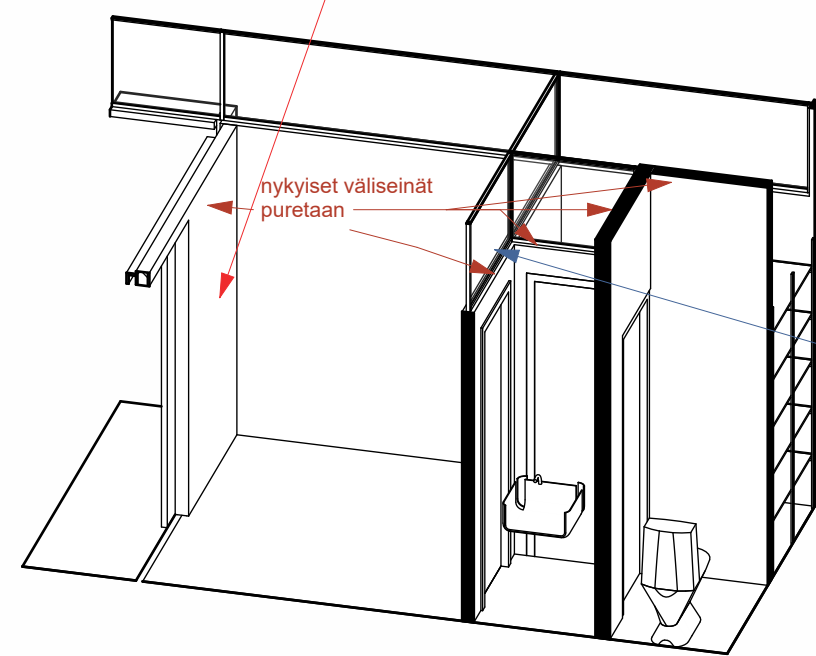
LE-WC projektiio D
1 : 50

AKSONOMETRIAN
KATSELUUNTA

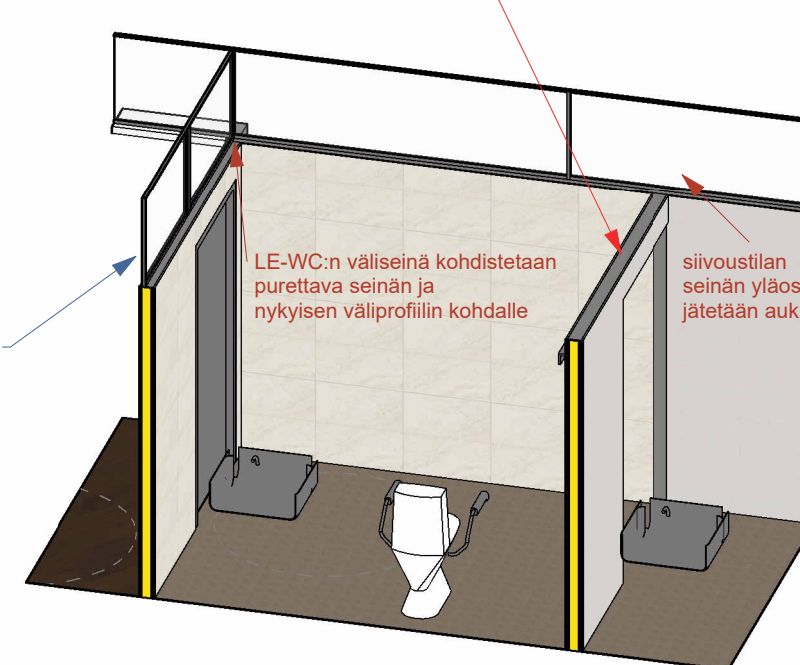


Pohjapiirustus 1.kerros
1 : 50

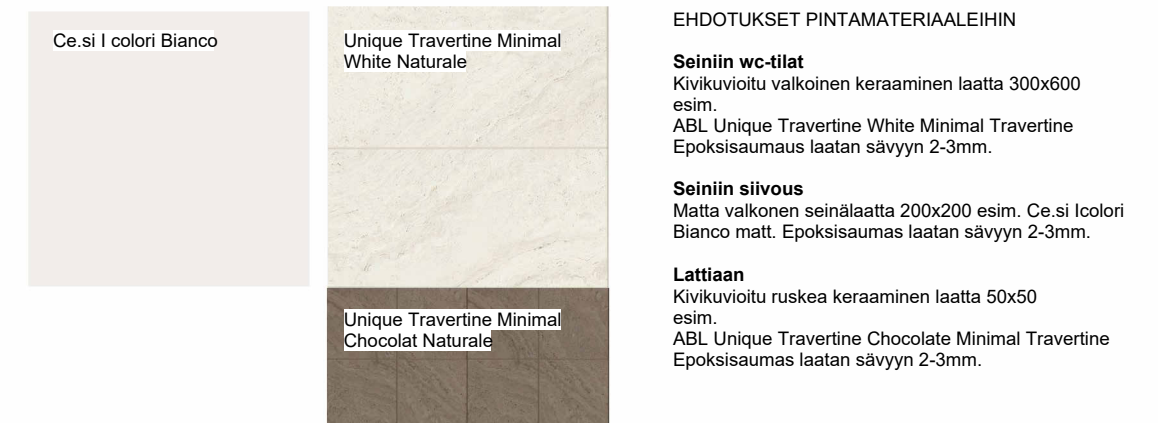
Nykyisen liukuseinän kunnostus ja siirto siivoustilan seinäksi?



1320 LE-WC ja siivous - aksometria lähtötilanne



1320 LE-WC ja siivous - aksometria luonnos




EHDOTUKSET PINTAMATERIAALEIHIN

Seinän wc-tilat
Kiviviilu valkoinen keraaminen laatta 300x600 esim.
ABL Unique Travertine White Minimal Travertine
Epoksisaumaus laatan sävyyn 2-3mm.

Seinän siivous
Matta valkoinen seinälaatta 200x200 esim. Ce.si i colori
Bianco matt. Epoksisaumaus laatan sävyyn 2-3mm.

Lattiaan
Kiviviilu ruskea keraaminen laatta 50x50
esim.
ABL Unique Travertine Chocolate Minimal Travertine
Epoksisaumaus laatan sävyyn 2-3mm.



Näkymäkuva wc:n pintamateriaaleista
Wc-tilan kalusteden mallia ja varustelua ei ole vielä suunniteltu

WC-, ja siivoustilojen ovet

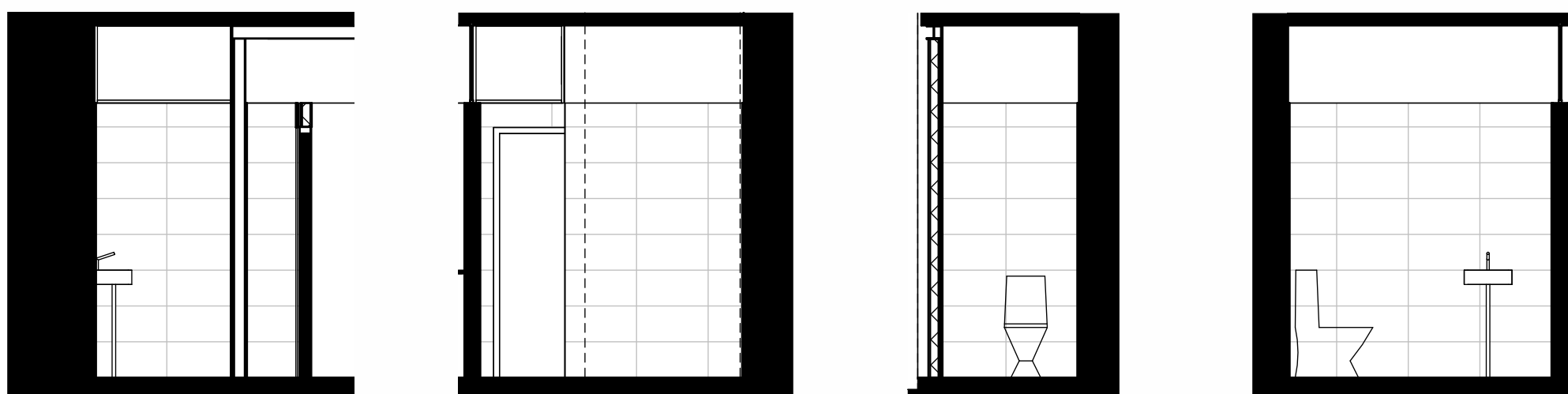
LE-WC

tunnus	O WC1 (uusi ovi)
koko ja käteisyys	10x21v saranolla kääntyvä
pintamateriaali	ovilevy valkoiseksi maalattu roiskevedenkestävä (vai laminaatti?) ovilevyn reuna ruskeaksi sävytetty kovapuureuna karmi ruskeaksi sävytetty kovapuukarmi 92mm
kynnys	ei kynnystä
heloitus	välioven saranat oven painon mukaan, väri valkoinen välioven lukkorunko painike wc-oven lukko ja vääntönuppi

SIIVOUS

tunnus	LO SIIV (uusi ovi) VAI VOISIKO ETEISEN VANHAA LIUKUOIVISEINÄÄ KÄYTTÄÄ?
koko ja käteisyys	11x21v liukuovi
pintamateriaali	ovilevy valkoiseksi maalattu roiskevedenkestävä (vai laminaatti?) ovilevyn reuna ruskeaksi sävytetty kovapuureuna
kynnys	ei kynnystä
heloitus	liukuovikoneisto liukuoven lukkorunko kuppivedin lukko ja vääntönuppi

2 POHJOISSAKARAN WC

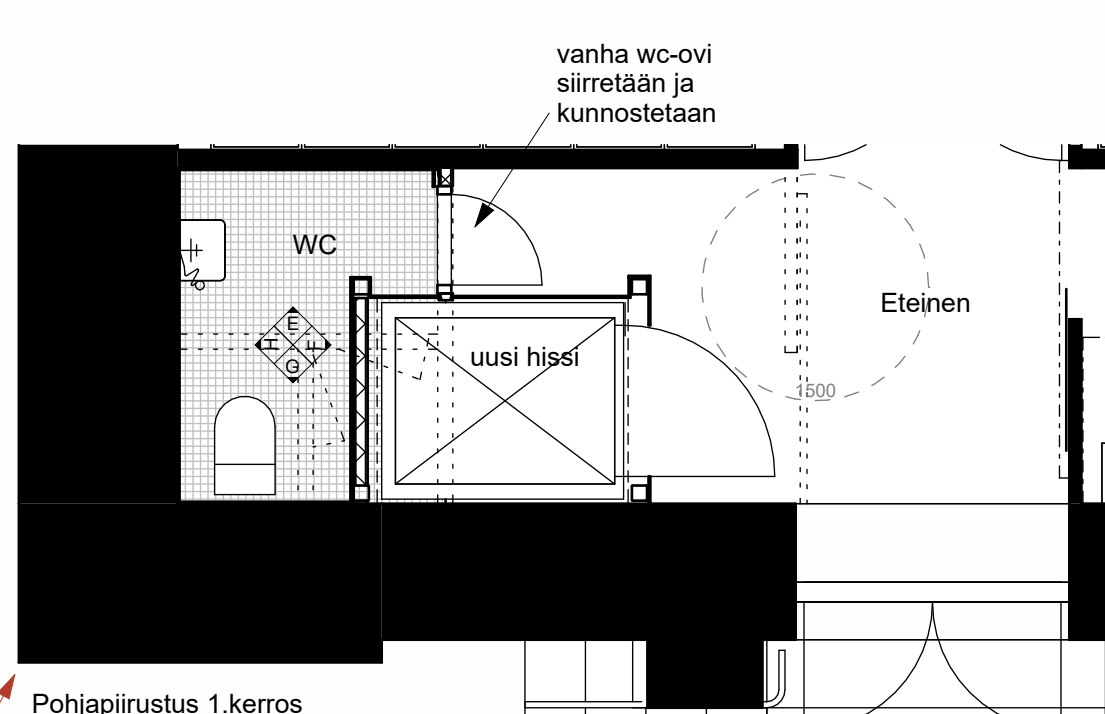


1320 WC projektiio E
1 : 50

1320 WC projektiio F
1 : 50

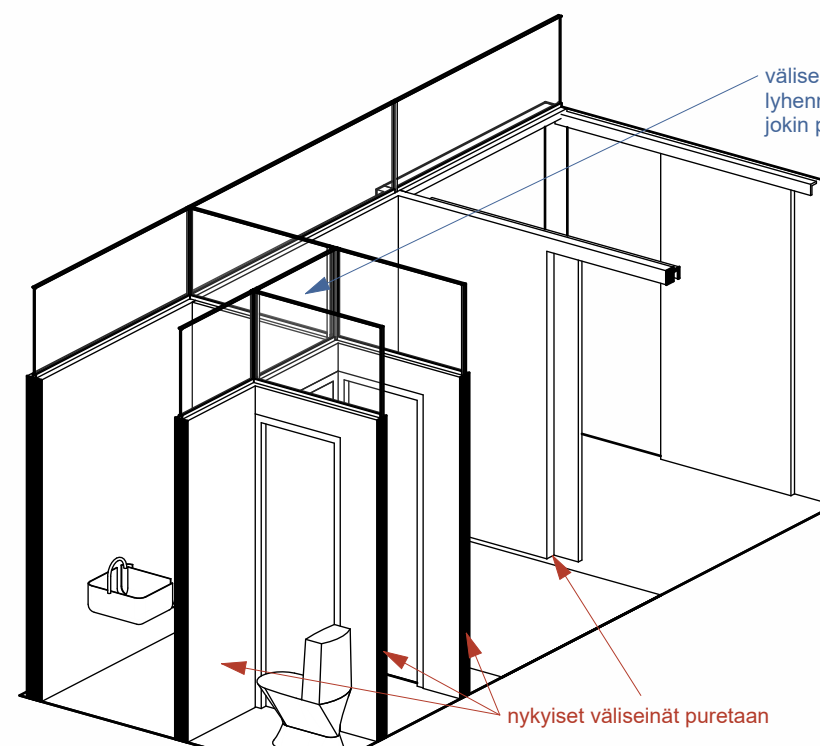
1320 WC projektiio G
1 : 50

1320 WC projektiio H
1 : 50



Pohjapiirustus 1.kerros
1 : 50

AKSONOMETRIAN
KATSELUUNTA



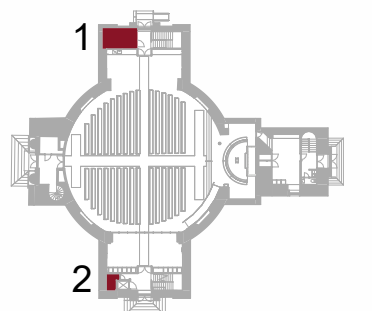
1320 WC - aksometria lähtötilanne



1320 WC - aksometria luonnos

WC

tunnus	O WC2 (vanha ovi, siirretään ja kunnostetaan)
koko ja käteisyys	7x21v saranolla kääntyvä
pintamateriaali	ovilevy valkoinen laminaatti? ovilevyn reuna ruskeaksi sävytetty kovapuureuna, hiotaan, kitataan ja sävytetään uudestaan karmi ruskeaksi sävytetty kovapuukarmi, hiotaan, kitataan ja sävytetään uudestaan
heloitus	saranoiden kunto tarkistetaan ja puhdistetaan tai uusitaan. välioven lukkorunko painike wc-oven lukko ja vääntönuppi



WC- ja siivoustilojen sijainti 1.kerros
1 : 1000

Muutos	Pvm	Kuvaus	Tekijä
--------	-----	--------	--------

KÄYTETTY KORKEUSJÄRJESTELMÄ N2000

K.OSA 4 (Saaristenmäki) 1 KORTTELI/TILA 7 TONTTI/RN0 VIRANOMAISMERKINNÄT

RAKENNUSTOIMENPIDE Muutos PIIRUSTUSLAJI LUONNOS

PÄIVÄYS

Alustava 25.03.2025

Hämeenlinnan kirkko PIIRUSTUKSEN SISÄLTÖ Wc-tilat ja siivous MITTAKAAVAT As indicated

Kirkkorinne, 13100 Hämeenlinna

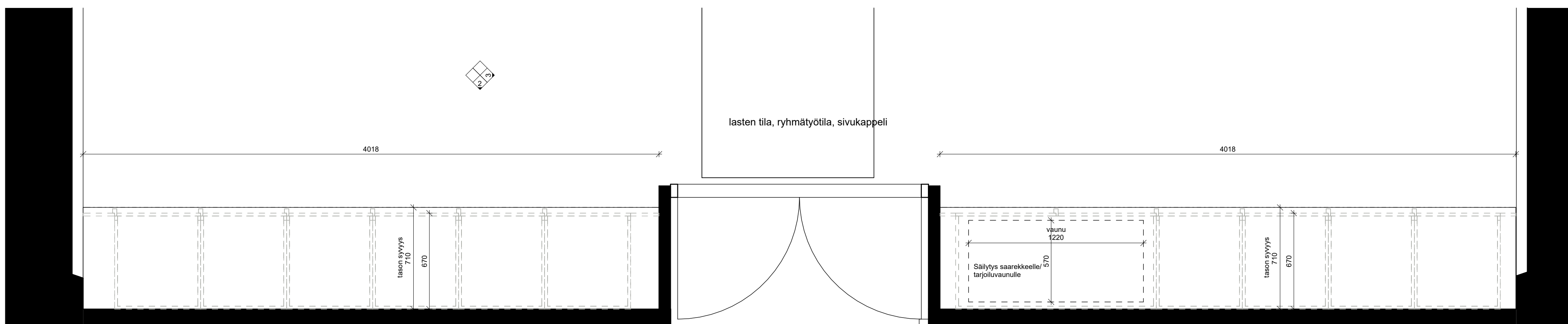
Hämeenlinna - Vanajan Seurakunta

SUUNNITTELU ALA TYÖ No 070665 PIIR No


bst AR 1320 001

arkkitehdit Author PIIRITÄJÄ

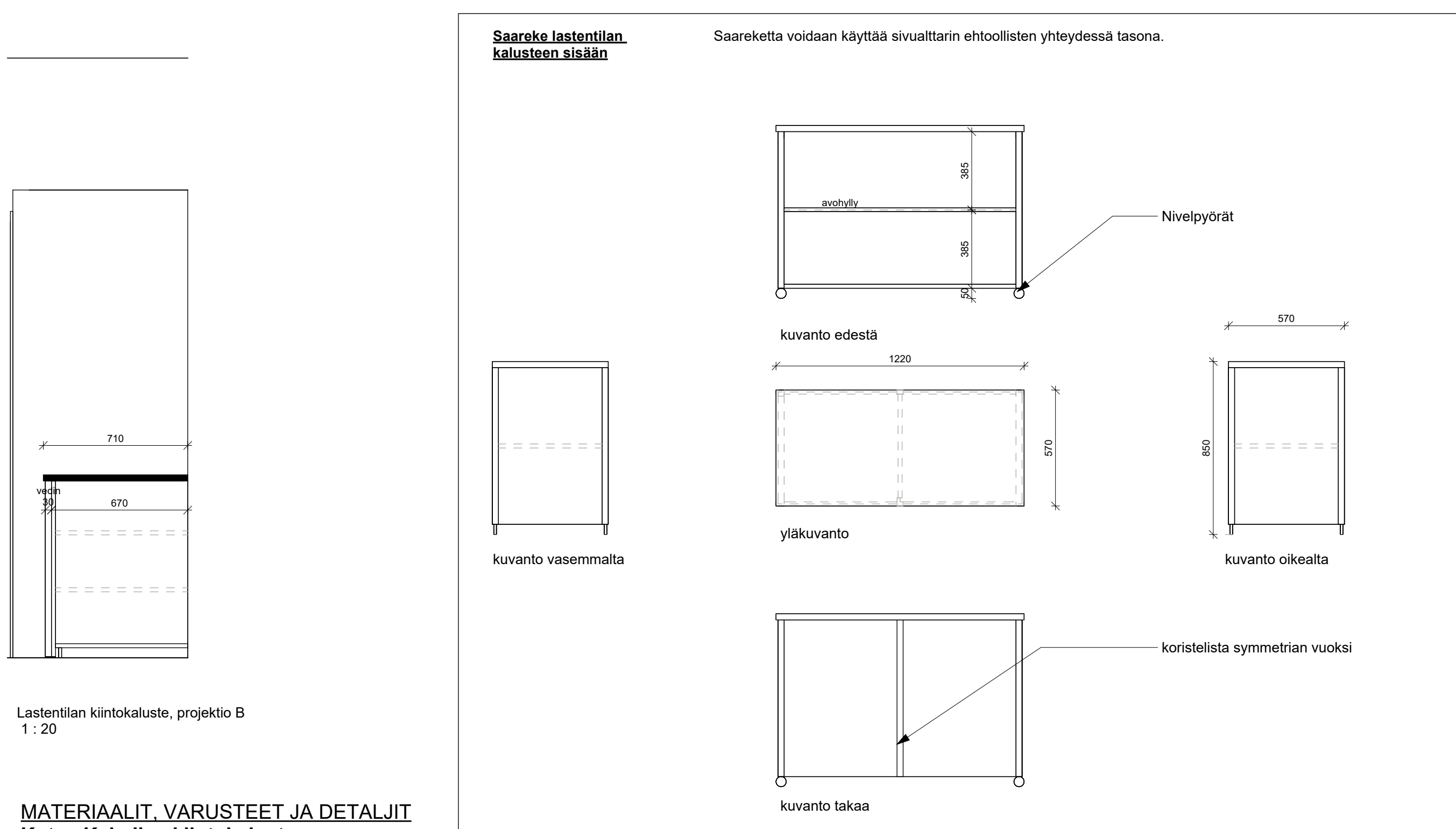
SATAKUNNANKATU 18, 33210 TAMPERE PUH.010 439 7500 070665 Hämeenlinnan kirkko central 2025.vrt



1. kerros lastentilan kiintokaluste
1 : 20



Lastentilan kiintokaluste, projektiio A
1 : 20



Lastentilan kiintokaluste, projektiio B
1 : 20

MATERIAALIT, VARUSTEET JA DETALJIT
Kuten Kahvilan kiintokalustus,
kts. AR-1331 004 - Kahvilan kiintokaluste, periaatekuva

Saarekekaluste, tason alle työnnettävä lastentila
1 : 20

Tomin kappelin alttarivarusteiden siirto tähän tilaan?



Muutos	Pvm	Kuvaus	Tekijä
--------	-----	--------	--------

KÄYTETTY KORKEUSJÄRJESTELMÄ N2000
VIRANOMAISMERKINNÄT

K.O.SA KORTTELI/TILA TONTTI/RN0
4 (Saaristenmäki) 1 7

RAKENNUSLOINENPIDE PIIRUSTUSLAJI
Muutos LUONNOS

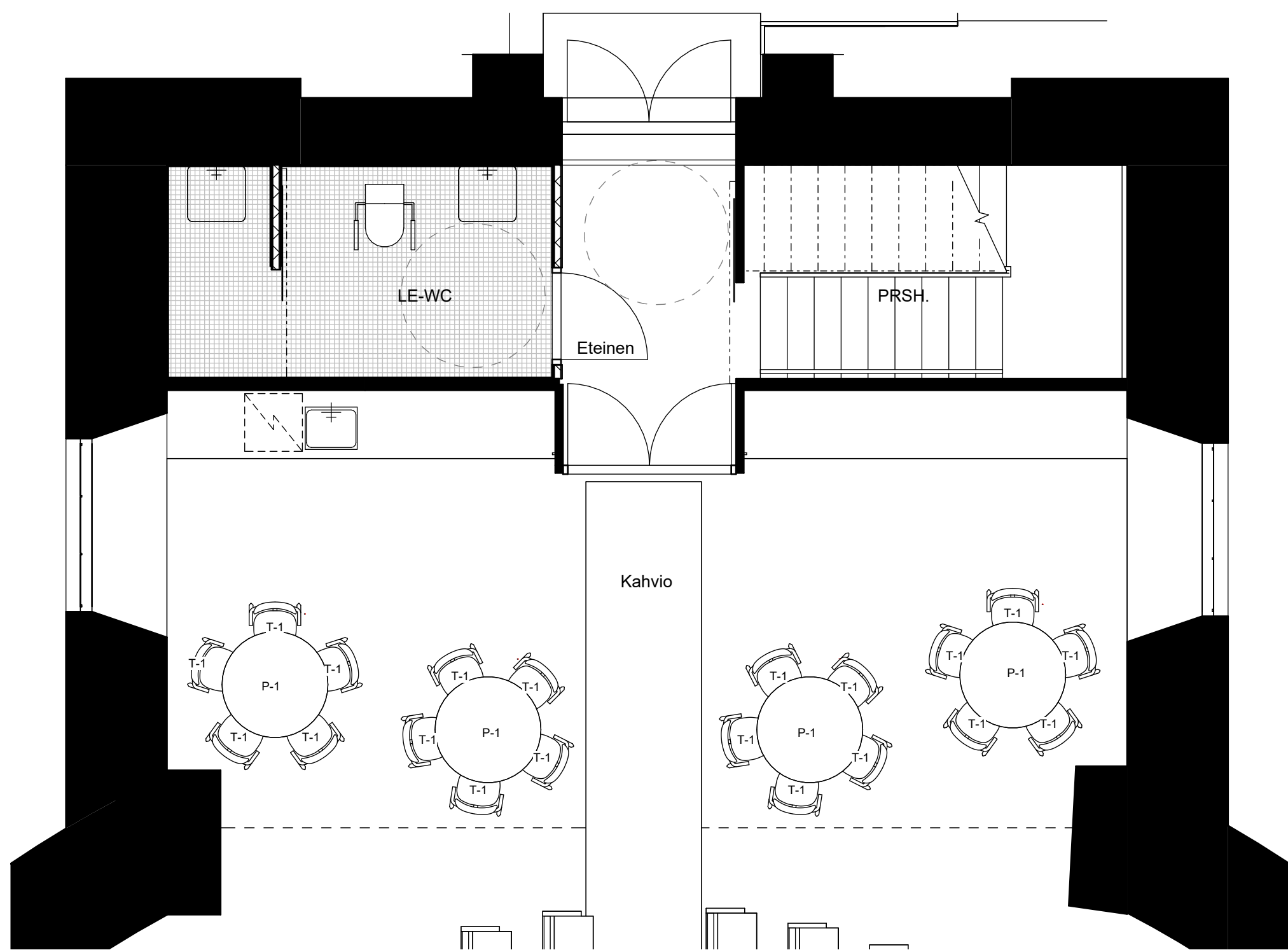
PÄIVÄYS
Alustava 25.03.2025

Hämeenlinnan kirkko PIIRUSTUKSEN SISÄLTÖ MITTAKAAVAT
Kirkkorinne, 13100 Hämeenlinna Lastentilan kiintokalusteet, periaatekuva 1 : 20

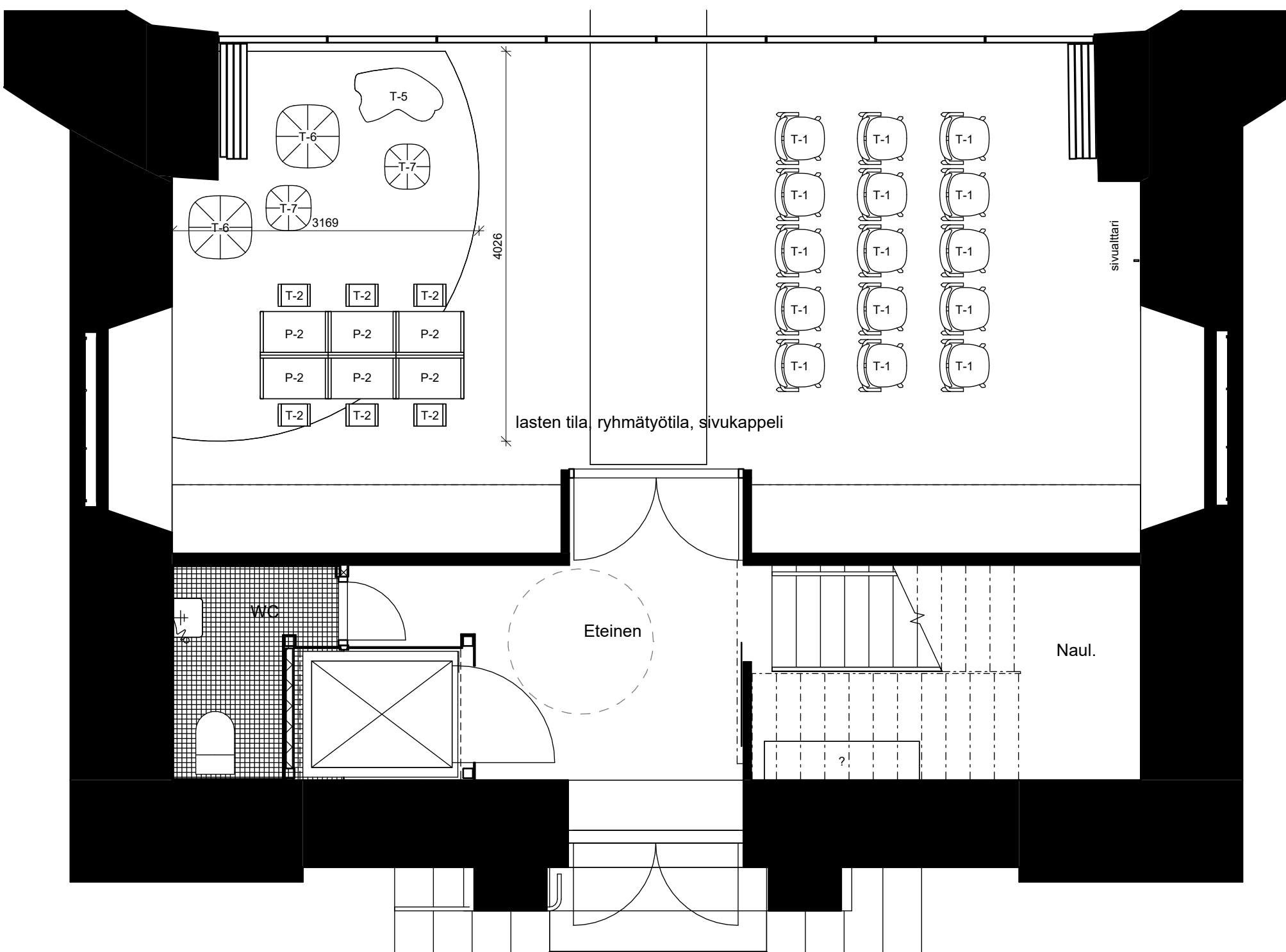
Hämeenlinna - Vanajan Seurakunta

SUUNALA TYÖ No PIIR No
070665 1331 005


bst **AR**
arkkitehdit MÄg
SATAKUNNANKATU 1B, 33210 TAMPERE PIIRTÄJÄ
PUH 010 439 7500 070665 Hämeenlinnan kirkko central 2025rvt



1. kerros irtokalusteet kahvila 1 : 50



1. kerros irtokalusteet lastentila 1 : 50



Irtokalusteet 1.krs					
Tilanro.	Tilan nimi	koko LxSxK	Referenssikalu	Referenssi kuva	LKM

P-1

Pyöreä yleispöytä, ristikkojalka. Moderni ja minimalistinen muotoilu sekä arvokas ja laadukas yleisilme. Pöytälevy korkeapainelaminaatti musta, runko mustaksi maalattua massiivitemmea ja pulverimaalattua terästä.

57	Kahvio	Halk. 1100xn. 720	Artek - Kaari		4
----	--------	-------------------	---------------	--	---

P-2

Lastenpöytä. Suorakaide pöytälevy ja kehämäinen jalka. Suora ja kulmikas muotokieli. Pöytälevy puuvaneria ja runko massiivipuuta. Sävy vakio Dark Blue, tumma sininen.

51	lasten tila, ryhmätöitä, sivukappeli	760x480x550	Ferm Living - Little Architect		6
----	--------------------------------------	-------------	--------------------------------	--	---

T-1

Puutuoli käsinojilla. Moderni ja minimalistinen muotoilu, käsinojat yhtärunkoa takajalan kanssa ja taipuvat käsinojiksi selkänöjan taakse. Selkänöja- ja istuinlevyt erilliset. Hyvä istuineronomia. Arvokas ja laadukas yleisilme. Liukuesteet lattiamateriaalin mukaan. Istuin ja selkänöja tuotoonpuristettua koivuvaneria, runko ja käsinojat massiivikoivua. Mustaksi petsattu.

51	lasten tila, ryhmätöitä, sivukappeli	530x500x760 ik 460	Artek - Aslak		15
----	--------------------------------------	--------------------	---------------	--	----

57	Kahvio	530x500x760 ik 460	Artek - Aslak		20
----	--------	--------------------	---------------	--	----

T-2

Lastenpenkki. Suorakaide, kehämäinen neliskulmainen jalka. Taivutettua puuvaneria ja runko massiivipuuta. Vakiosävy Dark Blue tumma sininen.

51	lasten tila, ryhmätöitä, sivukappeli	330x230x230	Ferm Living - Little Architect Stool		6
----	--------------------------------------	-------------	--------------------------------------	--	---

T-5

Makaavan karhun muotoinen rahi. Materiaalit Neopreeni-kangas, vaahtomuovi, synteettinen pelletti, puulevy. Vakiosävy luumu.

51	lasten tila, ryhmätöitä, sivukappeli	910x530x340	Vitra - Resting Bear		1
----	--------------------------------------	-------------	----------------------	--	---

T-6

Rahi, iso

51	lasten tila, ryhmätöitä, sivukappeli	halk. 650x650x350	Normann Copenhagen - Circus Pouf Large		2
----	--------------------------------------	-------------------	--	--	---

T-7

Rahi, pieni

51	lasten tila, ryhmätöitä, sivukappeli	Halk. 460x460x400	Normann Copenhagen - Circus Pouf Large		2
----	--------------------------------------	-------------------	--	--	---

Muutos	Pvm	Kuvaus	Tekijä
--------	-----	--------	--------

KÄYTETTY KORKEUSJÄRJESTELMÄ N2000

K.OSA 4 (Saaristenmäki) 1 KORTTELI/TILA 7 TONTTI/RNO 7 VIRANOMAISMERKINNÄT

RAKENNUSLOINENPIDE Muutos PIIRUSTUSLAJI LUONNOS

PÄIVÄYS Alustava 25.03.2025

Hämeenlinnan kirkko PIIRUSTUKSEN SISÄLTÖ MITTAKAAVAT 1 : 50

Kirkkorinne, 13100 Hämeenlinna

Hämeenlinna - Vanajan Seurakunta

SUUNALA TYÖ No 070665 PIIR No 1331 006








bst AR MÄg PIIRTÄJÄ

SAKUNNAIKKATU 18, 33210 TAMPERE PUH.010 439 7500 070665 Hämeenlinnan kirkko central 2025.rvt



Lehteri 1 : 50



Irtokalusteet yleisölehteri			
koko LxSxK	Referenssikalu	Referenssikuva	LKM
P-2			
Lastenpöytä. Suorakaide pöytälevy ja kehämäinen jalka. Suora ja kulmikas muotokieli. Pöytälevy puuvaneria ja runko massiivipuuta. Sävy vakio Dark Blue, tumma sininen.			
760x480x550	Ferm Living - Little Architect		3
P-3			
Suorakaide yleispöytä, t-jalka. Moderni ja minimalistinen muotoilu sekä arvokas ja laadukas yleisilme. Pöytälevy korkeapainelaminaatti musta, runko mustaksi maalattua massiivitammea ja pulverimaalattua terästä. Jalkarakenteen massiivipuuta, jossa kehämäinen metallinen t-jalka kiertää jalan runkoa.			
2000x850x740	Artek - Kaari		2
So-1			
3-hengen modulisohva, oikea käsinoja. Käsinoja yhtä korkea kuin selkänoja. Loungetyyppinen, selkeä ja nykyaikainenmuotoilu. Istuintyytyssä jako istujämäärän mukaan. Lisävarusteena irtoselkänojatyyppi. Metallipinnijalat. Ympäriverhoitu. Jalat mustat pinnijalat, ympäriverhoilu esim. Camira - Oceanic sävy Bay			
n. 1520x840xik420/selkän oja k. 690	Martela - Nooa		2
Sä-1			
Liukuovikaappi pyörillä. Viilupinta, Iskun vakiopeitsiväri ruskea, sävy kirkkosalin olemassa olevan lattian mukaan. Kaksi hyllyä ja pystylankavetimet, mustat. Tukeva, ei vinottaista heilumista.			
n. 1200x420x1300mm	Isku - Tendo		1
T-1			
Puutuoli käsinojilla. Moderni ja minimalistinen muotoilu, käsinojat yhtärunkoa takajalan kanssa ja taipuvat käsinojiksi selkänojan taakse. Selkänoja- ja istuinlevyt erilliset. Hyvä istuinergonomia. Arvokas ja laadukas yleisilme. Liukuusteet lattia materiaalin mukaan. Istuin ja selkänoja muotoonpuristettua koivuvaneria, runko ja käsinojat massiivikoivua. Mustaksi petsattu.			
530x500x760 ik 460	Artek - Aslak		12
T-2			
Lastenpenkki. Suorakaide, kehämäinen neliskulmainen jalka. Taiputettua puuvaneria ja runko massiivipuuta. Vakiosävy Dark Blue tumma sininen.			
330x230x230	Ferm Living - Little Architect Stool		3
T-3			
Nojatuoli, käsinojat. Ympäriverhoitu ja yhtenäinen istuinosa. Metallipinnijalat. Tukeva ja ryhdikäs, moderni selkeälinjainen muotoilu. Jalat mustat, verhoilukangas esim. Camira - Synergy sävy Family LDS58 tai vastaava			
n. 700x780x840 (ik 420)	Lepo - Moderno L-23		4

Muutos	Pvm	Kuvaus	Tekijä
--------	-----	--------	--------

K.OSA		KORTTELI/TILA	TONTTI/RNo	KÄYTETTY KORKEUSJÄRJESTELMÄ	N2000
4 (Saaristenmäki) 1			7	VIRANOMAISMERKINNÄT	
RAKENNUSOIMENPIDE		PIIRUSTUSLAJI		LUONNOS	
Muutos					
PÄIVÄYS					
Alustava 25.03.2025					
Hämeenlinnan kirkko		PIIRUSTUKSEN SISÄLTÖ		MITTAKAAVAT	
Kirkkorinne, 13100 Hämeenlinna		Irtokalusteet Yleisölehteri		1 : 50	
Hämeenlinna - Vanajan Seurakunta					
SUUNALA		TYÖ No	PIIR No		
bst		070665	1331 007		
SATAKUNNANKATU 18, 33210 TAMPERE		MÄg			
PUH 010 439 7500		PIIRITÄJÄ		070665 Hämeenlinnan kirkko central 2025.rtf	